



Cours en ligne

Mode d'emploi

Skilleos



Médiathèque Départementale de L'Orne

Service offert par le Conseil Départemental de l'Orne



Table des matières

1. Inscrivez-vous	3
Lors de votre 1 ^{ère} visite	3
Remplissez le formulaire d'inscription.	3
Validation d'inscription	4
2. Accédez à Skilleos.....	4
Connectez-vous	4
Accédez aux cours en ligne.....	5
3. Choisissez votre cours	5
Page d'accueil.....	5
Comment choisir un cours	6
4. Suivez votre cours	10
5. La rubrique « Mon compte » (Prénom).....	11

1. Inscrivez-vous

Lors de votre 1^{ère} visite

Rendez-vous sur le site de la Médiathèque Départementale de l'Orne (MDO) accessible ici : <https://mdo.orne.fr/>

Dans la rubrique « mon compte », cliquez sur 1^{ère} inscription.

Remplissez le formulaire d'inscription.

A registration form for the MDO website. It includes fields for name, surname, email, password, and date of birth. Below these fields, there are checkboxes for 'Je souhaite m'abonner aux ressources numériques suivantes' and 'Je ne suis pas un robot'. The form also features logos for 'MEDIATHEQUE NUMERIQUE' and 'skilleos'.

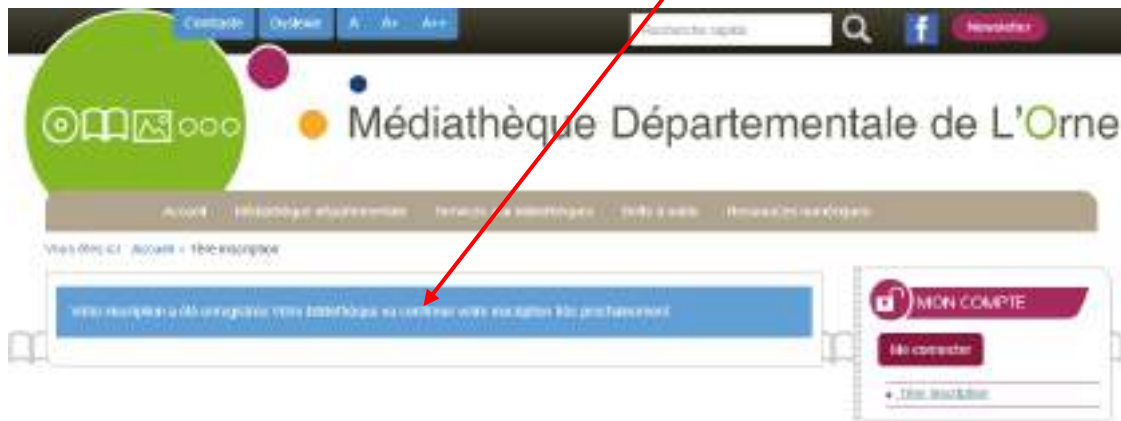
Pensez à bien **noter l'adresse mail et le mot de passe** que vous avez choisis, ils vous serviront à vous identifier par la suite.

Renseignez bien la **bibliothèque** dont vous dépendez et en cochant la ou les ressources numériques auxquelles vous souhaitez vous abonner.

Puis validez le formulaire en cochant « Je ne suis pas un robot » et en cliquant sur « **S'inscrire** »

Nb : vous devrez avoir accepté les cookies pour reCaptcha pour pouvoir valider votre inscription

Votre inscription est bien enregistrée si ce message s'affiche



Validation d'inscription

Votre bibliothèque sera automatiquement avertie de votre demande.

Une fois qu'elle aura validé votre inscription, vous recevrez un mail de confirmation pour l'inscription sur notre site et un autre mail pour confirmer l'accès aux ressources numériques. L'accès est valable 1 an.

2. Accédez à Skilleos

Connectez-vous

Dès réception des messages de validation, connectez-vous sur le site internet de la MDO à partir de l'accès Public



ME CONNECTER

accès Public	accès Professionnels
Mon adresse email	Mon nom
Mon mot de passe	Mon numéro de carte
Me connecter	Me connecter

[Mot de passe oublié ?](#)

[Inscriptions ressources numériques](#)

Annuler

Accédez aux cours en ligne

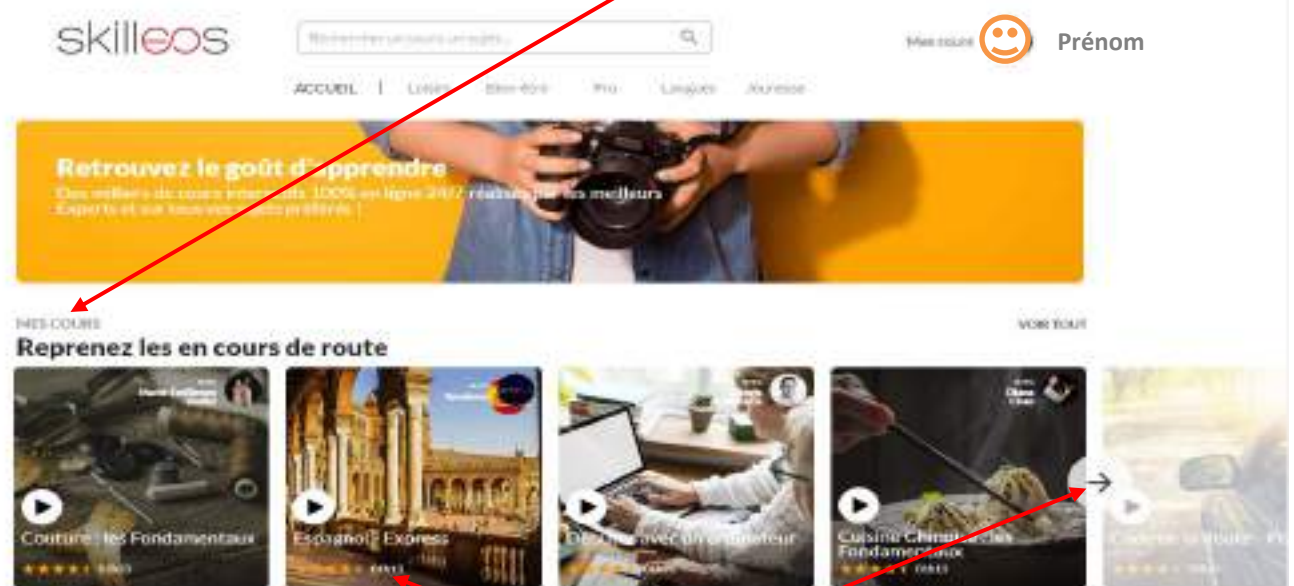
Dans la rubrique Catalogue, cliquez sur Autoformation



3. Choisissez votre cours

Page d'accueil

Vous arrivez sur la page d'accueil de la plateforme SkillEOS. L'espace **Mes cours** correspond aux 10 derniers cours visualisés sur votre compte. Pour reprendre un cours, il suffit de cliquer sur l'image du cours qui vous intéresse.



Ici s'affichent la **progression** dans le cours et la **durée**. Utilisez cette **flèche** pour faire défiler les 6 autres cours.

En dessous, vous trouvez des recommandations de cours en fonction de ce que vous consultez le plus. Vous pouvez aussi accéder à la catégorie correspondante.

RECO
La sécurité informatique : les Fondamentaux
Vous souhaitez connaître l'ensemble des menaces présentes dans le cyber-espace (Virus, Piratage...)? Vous souhaitez acquérir les bons usages de sécurité numérique pour protéger vos équipements électroniques en toute sécurité et en protégeant vos données numériques? Dans ce cours en ligne vous apprendrez les notions essentielles de sécurité numérique. Vous apprendrez notamment à connaître les menaces du monde numérique, à gérer les aspects d'authentification (les mots de passe) en toute sécurité et également à sécuriser vos équipements et vos données numériques.

[Découvrir](#)

Les nouveautés sur la plateforme se trouvent en dessous. Vous pouvez consulter tous les nouveaux cours en cliquant sur « Voir tout »

NOUVEAU
A peine sortis du four

[VOIR TOUT](#)

- Data-Marketing : Penser sa stratégie
- Hypnose et auto-hypnose
- Entrepreneuriat : Créer son site
- Entreprendre sa vie
- UX Design : Créer une expérience utilisateur

Comment choisir un cours

Plusieurs possibilités pour trouver un cours :

Sous les nouveautés de la semaine, on trouve les catégories de cours et sous-catégories auxquelles la MDO est abonnée. Cliquez sur une image pour voir les sous-catégories et les cours correspondants.

Allez au bout de vos passions

- Arts
- Artisanat
- Ateliers
- Cuisine
- Langues
- Loisirs
- Manif

Atteignez vos objectifs professionnels

- Business
- Formation
- Management
- Marketing
- Techniques
- Technologie

Un esprit sain dans un corps et un monde sain

- Alimentation
- Sport
- Santé
- Yoga
- Wellness

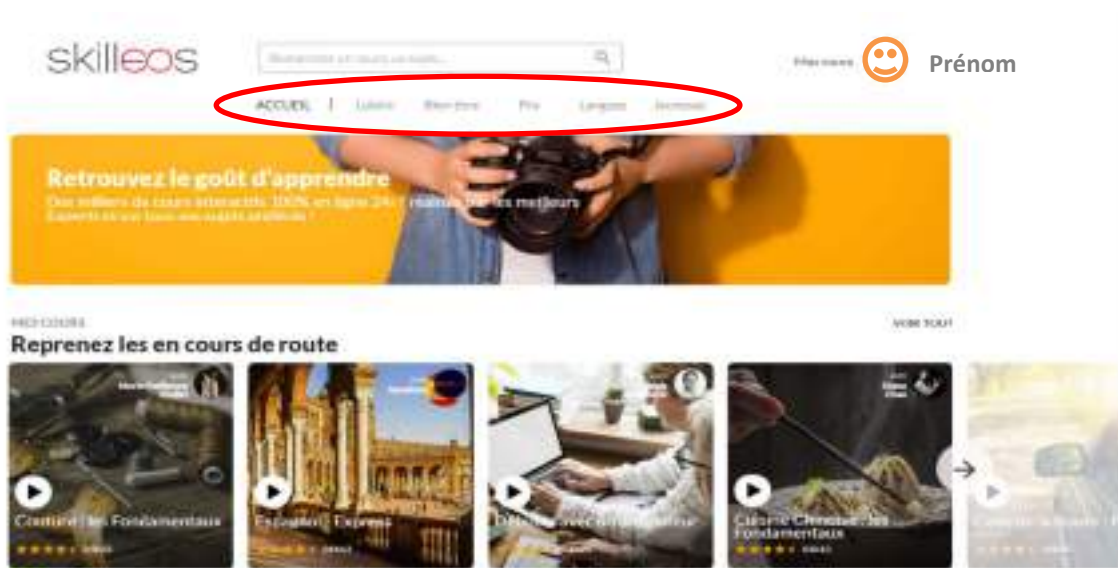
N'ayez plus vos langues dans votre poche

- Anglais
- Espagnol
- Langues
- Portugais
- Allemand
- Autres

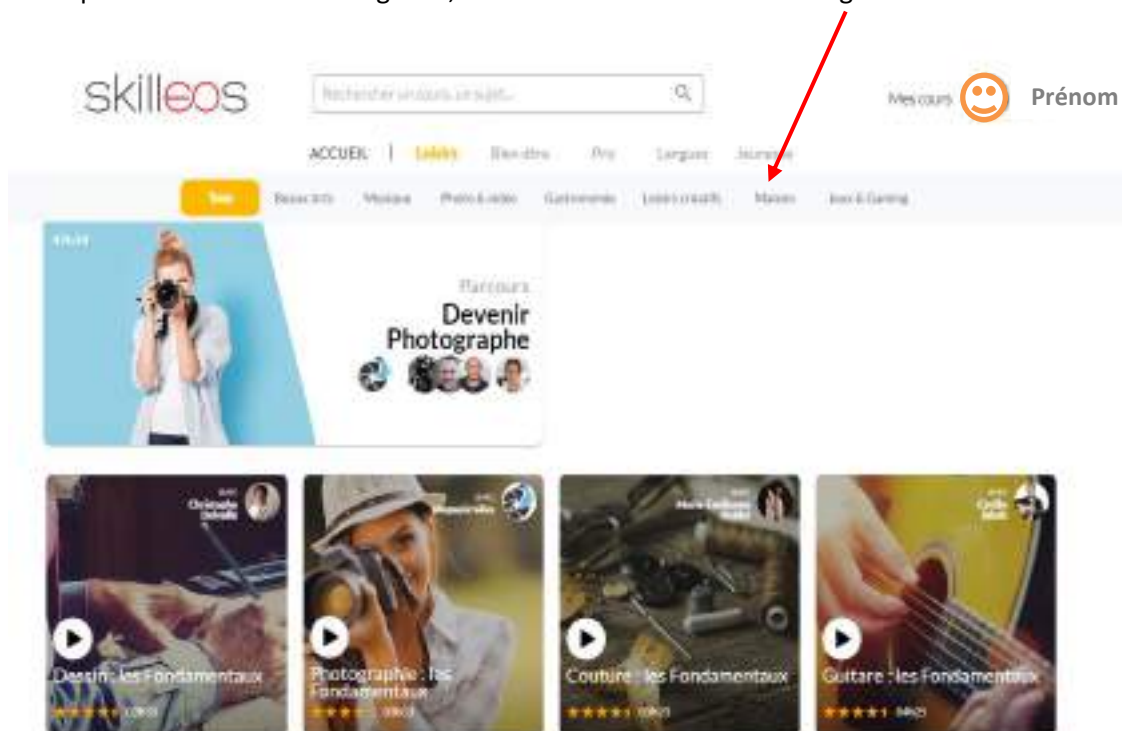
Apprendre, un jeu d'enfant

- Code
- Langues
- Jeux
- Mathématiques

Vous pouvez également accéder aux cours à partir des thématiques qui se trouvent à côté du mot Accueil.



En cliquant sur une de ces catégories, vous avez accès à des sous-catégories.



Puis un 3^{ème} niveau de sélection est possible dans cette sous-catégorie. Si vous choisissez « Musique » par exemple, les cours sont classés par catégories d'instruments.

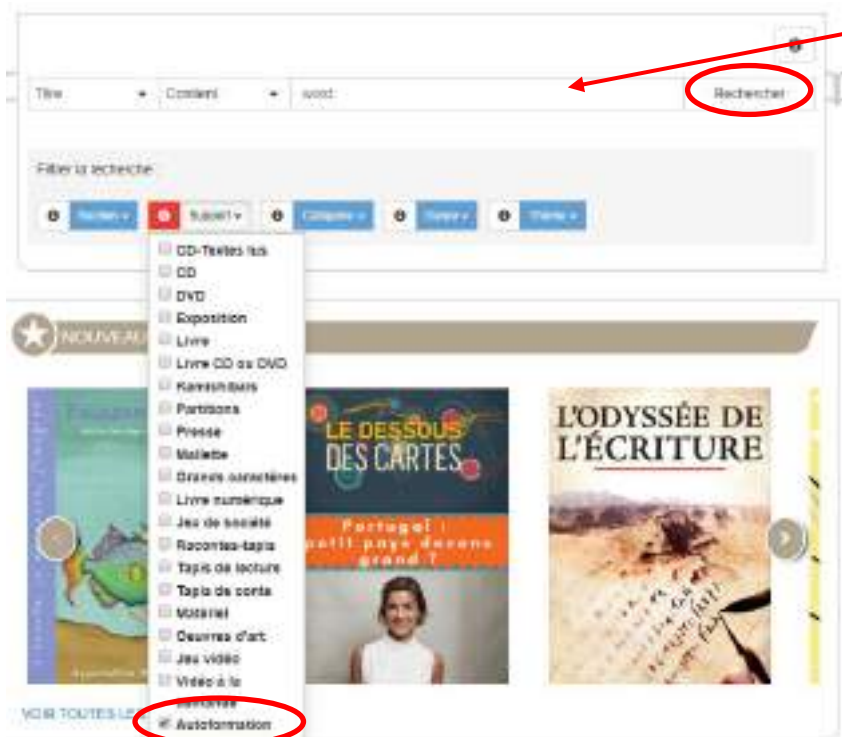


Vous pouvez aussi faire une recherche avec la barre de recherche en tapant un mot clé (par ex. Word, Excel, couture, yoga...)



Enfin, il est possible d'accéder directement à un cours à partir de la **Recherche simple** sur notre site internet.



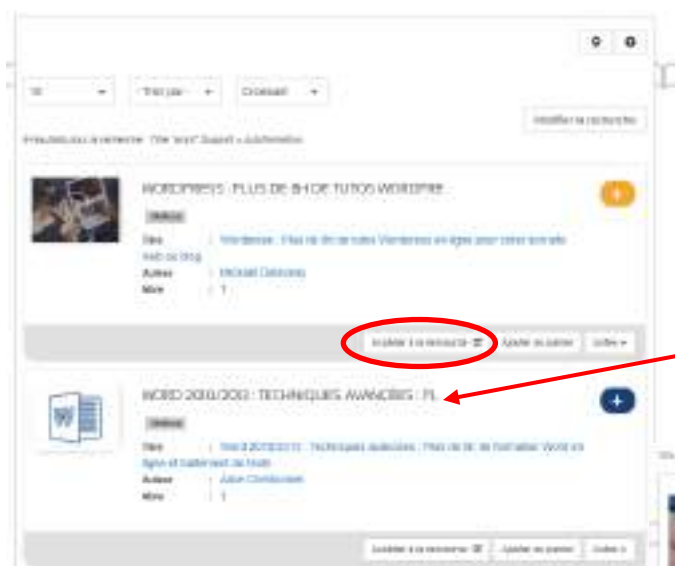


Dans la barre de titre, tapez un mot clé (par ex. Word, Excel, couture, yoga...)

Dans la zone des filtres, faites dérouler la liste de choix par support et cochez « Autoformation ».

Lancer votre recherche

Les résultats de recherche s'afficheront sous forme de liste. Vous pouvez alors accéder à la ressource.



Si vous souhaitez voir le détail du cours, cliquez sur le titre, consultez la notice et accédez au cours.



4. Suivez votre cours

Quand vous cliquez sur une image de la plateforme Skilleos, vous accédez à la présentation du cours. Le fil d'Ariane vous permet de revenir en arrière, à une catégorie plus générale.



ACCUEIL | **Leçons** | Bien-être | Pro | Langues | Jeunesse

LEÇONS CRÉATIVES > **COUTURE**

Couture : les Fondamentaux

Plus de 6h de tutos vidéo débutant pour apprendre à coudre par **Marie-Émilienne Viollet**

Vous débutez tout juste dans cette belle activité qu'est la couture ? Après ces 6h de tutos couture en ligne, vous pourrez coudre vous-même vos propres créations. Que vous soyez débutants ou initiés, la couture n'aura plus de secret pour vous !

05h23 94 chap. **4,7/5** (120 votes) **9944** élèves

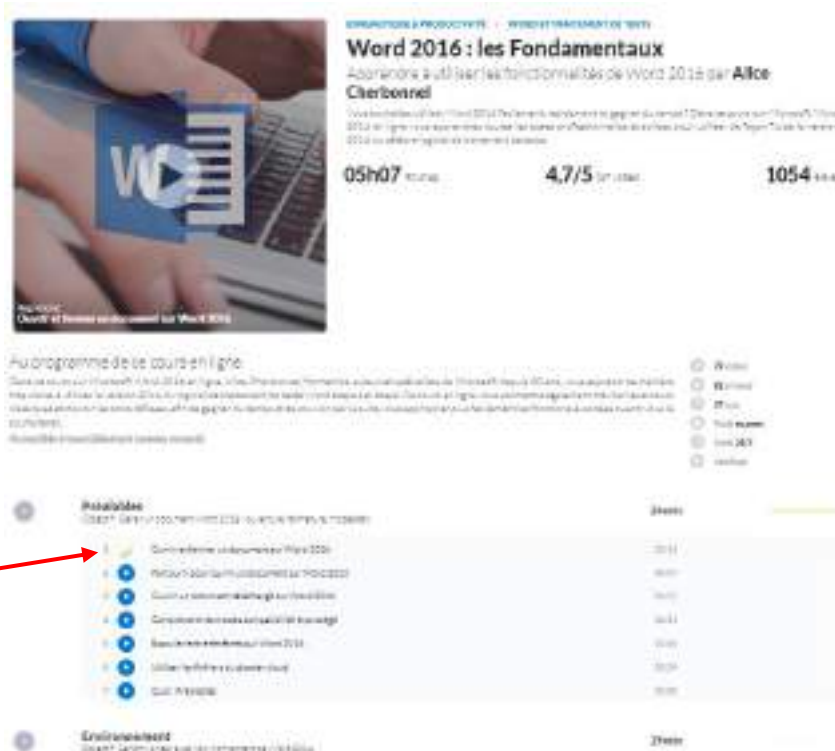
Au programme de ce cours en ligne

Notre experte, Marie-Émilienne Viollet - créatrice de la marque IAM et auteure du livre « Mon cours de surjeteuse » paru aux éditions Marabout - vous dévoile dans ces tutos couture en ligne toutes les informations, conseils et astuces que vous attendiez pour tirer le maximum de votre matériel (machine à coudre, tissu...) et maîtriser les différentes techniques de couture (des plus simples aux plus

- 54 vidéos
- 4 années
- Notes 24/7
- Certifié

En dessous, vous trouvez des informations sur le cours : son titre, un descriptif, le nom du professeur, la durée totale, le nombre de chapitres, les notes des personnes ayant terminé la formation, le nombre de personnes qui l'ont suivie.

Plus bas, s'affichent les différents chapitres et sous-chapitres du cours avec la durée de chaque vidéo.



ORGANISATION & PRODUCTIVITÉ > **WORD ET TRAVAIL DE BUREAU**

Word 2016 : les Fondamentaux

Abonnez-vous à utiliser les fonctionnalités de Word 2016 par **Alice Clerbonnel**

Vous souhaitez utiliser Word 2016 ? Découvrez rapidement le logiciel du bureau ! Découvrez comment Word 2016 en ligne vous aide à travailler plus facilement et à gagner du temps. Découvrez les fonctionnalités de Word 2016 en ligne et apprenez à travailler plus facilement.

05h07 cours **4,7/5** (11 votes) **1054** élèves

Au programme de ce cours en ligne

Dans ce cours en ligne Word 2016 en ligne, Alice Clerbonnel, formatrice spécialisée dans Word 2016, vous explique les fonctionnalités de Word 2016 en ligne et comment utiliser le logiciel du bureau et en ligne pour travailler plus facilement et à gagner du temps. Découvrez les fonctionnalités de Word 2016 en ligne et apprenez à travailler plus facilement.

Abonnez-vous à utiliser les fonctionnalités de Word 2016

- Comprendre les fonctionnalités de Word 2016** 20:11
- Personnaliser son environnement de travail** 14:00
- Configurer son environnement de travail** 14:00
- Configurer son environnement de travail** 14:00
- Configurer son environnement de travail** 14:00
- Configurer son environnement de travail** 14:00
- Configurer son environnement de travail** 14:00

Environnement 27:00

Si une coche verte apparaît devant l'intitulé de la vidéo, c'est que vous l'avez déjà vue en entier.

Quand vous suivez un cours (une vidéo), plusieurs boutons en haut à droite peuvent apparaître, vous offrant d'autres fonctionnalités.



Par exemple, le bouton avec la flèche vers le bas indique que le cours contient des pièces jointes. Ce sont souvent des exercices ou des notions complémentaires. Sur la ligne du sous-chapitre du cours, elles sont symbolisées par un trombone. Vous pouvez les télécharger.

Vous pourrez découvrir d'autres fonctionnalités selon les cours. Pour les langues par exemple, vous aurez un lexique qui s'enrichit selon votre progression. Vous pouvez avoir des exercices à faire ou un quiz. Vous pouvez vous autoévaluer : vos réponses seront comparées à celles des experts. Dans le Code de la route, vous trouverez un mode vous mettant dans les conditions de l'examen...

5. La rubrique « Mon compte » (Prénom)

Chaque utilisateur a son propre compte personnalisé qu'il retrouve à chaque fois qu'il se connecte à partir de notre site internet de la MDO.

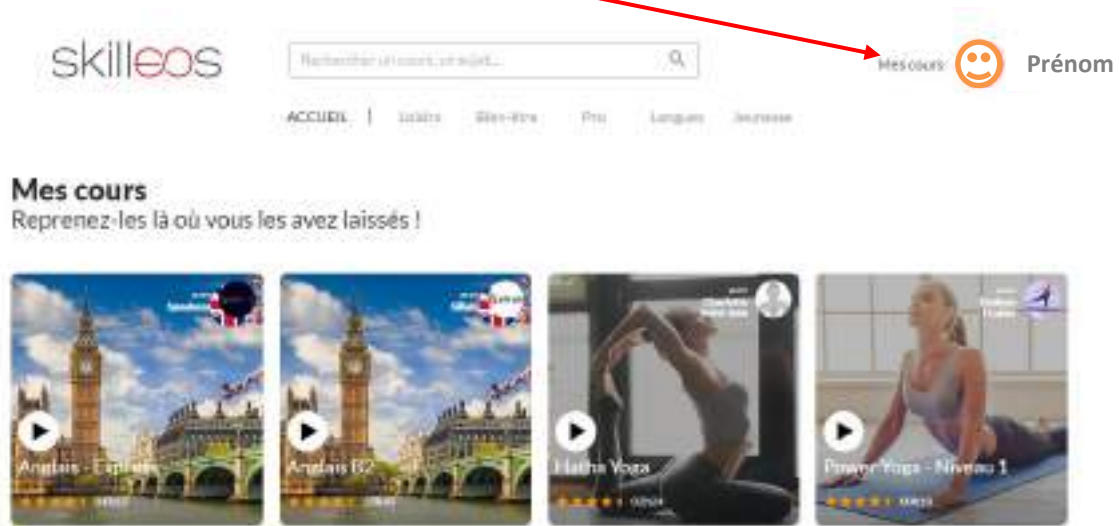
En passant la souris sur votre prénom, vous pouvez avoir accès à d'autres pages : Mon profil, Mes certificats.




NB : La page de déconnexion ne sera pas utilisée puisque la connexion et déconnexion se font sur le site de la MDO.

Des certificats sont délivrés quand vous terminez une formation. Pour les télécharger, il suffit de laisser un avis et donner une note à la formation. Votre certificat peut se télécharger au format PDF et être partagé sur les réseaux sociaux.

Si vous cliquez sur « Mes cours » à gauche de votre prénom, vous retrouverez tous les cours que vous avez suivis ou commencés.



La barre de progression vous indique où vous en êtes dans le programme.

Enfin, pour retourner à la page d'accueil à partir de n'importe quelle page, cliquez sur 

Pour toute question concernant les modalités d'utilisation du service, nous vous invitons à envoyer un mail à votre Médiathèque