



Cours en ligne

Mode d'emploi

SKILLEOS



● Médiathèque Départementale de L'Orne

Service offert par le Conseil Départemental de l'Orne



Table des matières

1. Inscrivez-vous	3
Lors de votre 1 ^{ère} visite.....	3
Remplissez le formulaire d'inscription.....	3
Validation d'inscription	4
2. Accédez à Skilleos	4
Connectez-vous	4
Accédez aux cours en ligne.....	5
3. Choisissez votre cours	5
Page d'accueil	5
Comment choisir un cours.....	6
4. Suivez votre cours	10
5. La rubrique « Mon compte » (Prénom).....	11

1. Inscrivez-vous

Lors de votre 1^{ère} visite

Rendez-vous sur le site de la Médiathèque Départementale de l'Orne (MDO) accessible ici :

<https://portail-mdo.orne.fr/>

Dans la rubrique « mon compte », cliquez sur 1^{ère} inscription.

Remplissez le formulaire d'inscription.

A registration form with the following fields and sections:

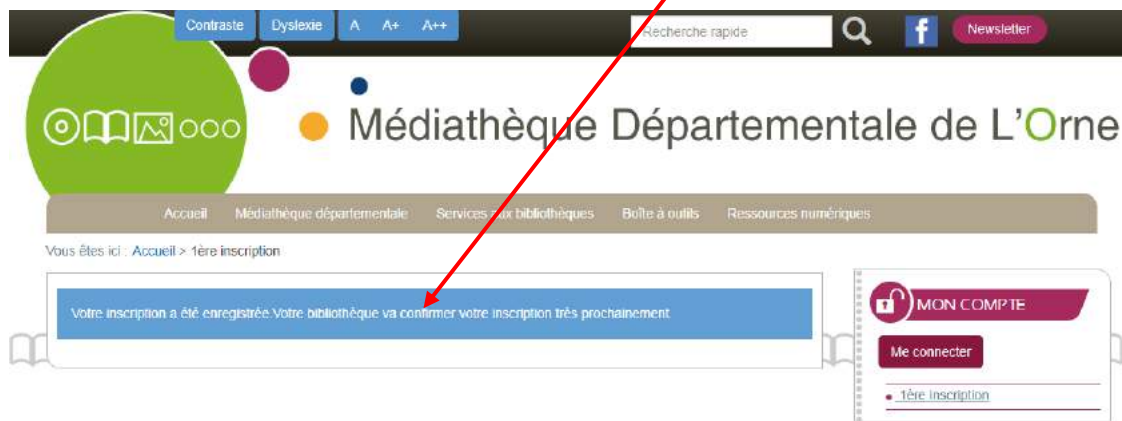
- Fields: 'Votre nom *', 'Votre prénom *', 'Votre adresse e-mail *', 'Confirmez votre adresse e-mail *', 'Créez un mot de passe pour ce compte *', 'Confirmez votre mot de passe *', 'Votre date de naissance *' (with dropdowns for Day, Month, Year), and 'Vous êtes inscrit dans la bibliothèque de *' (with a dropdown).
- Pass requirements: 'Votre mot de passe doit contenir au moins trois des quatre types de caractères (majuscules, minuscules, chiffres, caractères spéciaux)'. Legend: 1 lettre minuscule, 1 lettre majuscule, 1 chiffre, 1 caractère spécial (exemple: #!@!\$%^&*~), 8 caractères.
- Subscription section: 'Je souhaite m'abonner aux ressources numériques suivantes' with three options:
 - les yeux doc**: 150 documentaires à visionner en streaming ou à télécharger. Conditions générales d'utilisation du service Les Yeux Docs.
 - MEDIATHEQUE NUMERIQUE**: Accédez à plus de 3 000 vidéos depuis votre ordinateur, tablette ou mobile ! Le catalogue est constitué des programmes d'Arte (documentaires, spectacles, émissions phares, cinéma...) et de la collection d'Universciné (films français et étrangers). Conditions générales d'utilisation du service Médiathèque Numérique. UN SERVICE PROPOSÉ PAR univers/ciné ET arte.
 - skilleos**: Skilléos est une plateforme de cours vidéos consultables en streaming sur les loisirs et le développement des compétences professionnelles : piano, dessin, photoshop, photographie, excel, gestion du stress, psychologie... Plus de 120 cours, plus de 500 heures de vidéo, plus de 5000 vidéos.
- Bottom: A checkbox 'Je ne suis pas un robot' with a CAPTCHA icon, and a 'S'inscrire' button.

Pensez à bien **noter l'adresse mail et le mot de passe** que vous avez choisis, ils vous serviront à vous identifier par la suite.

Renseignez bien la **bibliothèque** dont vous dépendez et en cochant la ou les ressources numériques auxquelles vous souhaitez vous abonner.

Puis validez le formulaire en cochant « Je ne suis pas un robot » et en cliquant sur « **S'inscrire** »

Votre inscription est bien enregistrée si ce message s'affiche



Validation d'inscription

Votre bibliothèque sera automatiquement avertie de votre demande.

Une fois qu'elle aura validé votre inscription, vous recevrez un mail de confirmation pour l'inscription sur notre site et un autre mail pour confirmer l'accès aux ressources numériques. L'accès est valable 1 an.

2. Accédez à Skilleos

Connectez-vous

Dès réception des messages de validation, connectez-vous sur le site internet de la MDO à partir de l'accès Public



ME CONNECTER ×

accès Public	accès Professionnels
<input type="text" value="Mon adresse email"/>	<input type="text" value="Mon nom"/>
<input type="text" value="Mon mot de passe"/>	<input type="text" value="Mon numéro de carte"/>
<input type="button" value="Me connecter"/>	<input type="button" value="Me connecter"/>

[Mot de passe oublié ?](#)

[Inscriptions ressources numériques](#)

[Annuler](#)

Accédez aux cours en ligne

Dans la rubrique Catalogue, cliquez sur Autoformation

The image shows a user account menu with a purple header 'MON COMPTE' and a sub-menu 'Nom Prénom' containing '1ère inscription'. Below it is a yellow header 'CATALOGUE' with a list of search options: 'Recherche ciblée', 'Recherche simple', 'Recherche multi-critères', 'Nouveautés', 'Historique des recherches', 'Sélections des bibliothécaires', 'Vidéo à la demande', and 'Autoformation' (circled in red).

3. Choisissez votre cours

Page d'accueil

Vous arrivez sur la page d'accueil de la plateforme SkillEOS. L'espace **Mes cours** correspond aux 10 derniers cours visualisés sur votre compte. Pour reprendre un cours, il suffit de cliquer sur l'image du cours qui vous intéresse.

The image shows the SkillEOS homepage. At the top, there is a search bar and navigation links. Below is a yellow banner with the text 'Retrouvez le goût d'apprendre'. The 'MES COURS' section is titled 'Reprenez les en cours de route' and displays a carousel of course cards. Each card shows a play button, a progress bar, a star rating, and a duration. A red arrow points to the progress bar of the first card, and another red arrow points to the right arrow of the fourth card.

Ici s'affichent la **progression** dans le cours et la **durée**. Utilisez cette **flèche** pour faire défiler les 6 autres cours.

En dessous, vous trouvez des recommandations de cours en fonction de ce que vous consultez le plus. Vous pouvez aussi accéder à la catégorie correspondante.

RECO

La sécurité informatique : les Fondamentaux

Vous souhaitez connaître l'ensemble des menaces présentes dans le cyber-espace (Virus, Piratage, ...). Vous souhaitez acquérir les bons usages de sécurité numérique pour utiliser vos équipements électroniques en toute sécurité et en protégeant vos données numériques ? Dans ce cours en ligne vous apprendrez les notions essentielles de sécurité numériques. Vous apprendrez notamment à connaître les menaces du monde numériques, à gérer les aspects d'authentification (ex: mots de passe) en toute sécurité et également à sécuriser vos équipements et vos données numériques.

[Ordinateur](#)

Les nouveautés sur la plateforme se trouvent en dessous. Vous pouvez consulter tous les nouveaux cours en cliquant sur « Voir tout »

NOUVEAU

À peine sortis du four

[VOIR TOUT](#)

Comment choisir un cours

Plusieurs possibilités pour trouver un cours :

Sous les nouveautés de la semaine, on trouve les catégories de cours et sous-catégories auxquelles la MDO est abonnée. Cliquez sur une image pour voir les sous-catégories et les cours correspondants.

LOISIRS [VOIR TOUT](#)

Allez au bout de vos passions

PRO [VOIR TOUT](#)

Atteignez vos objectifs professionnels

BENÊTRE [VOIR TOUT](#)

Un esprit sain dans un corps et un monde sain

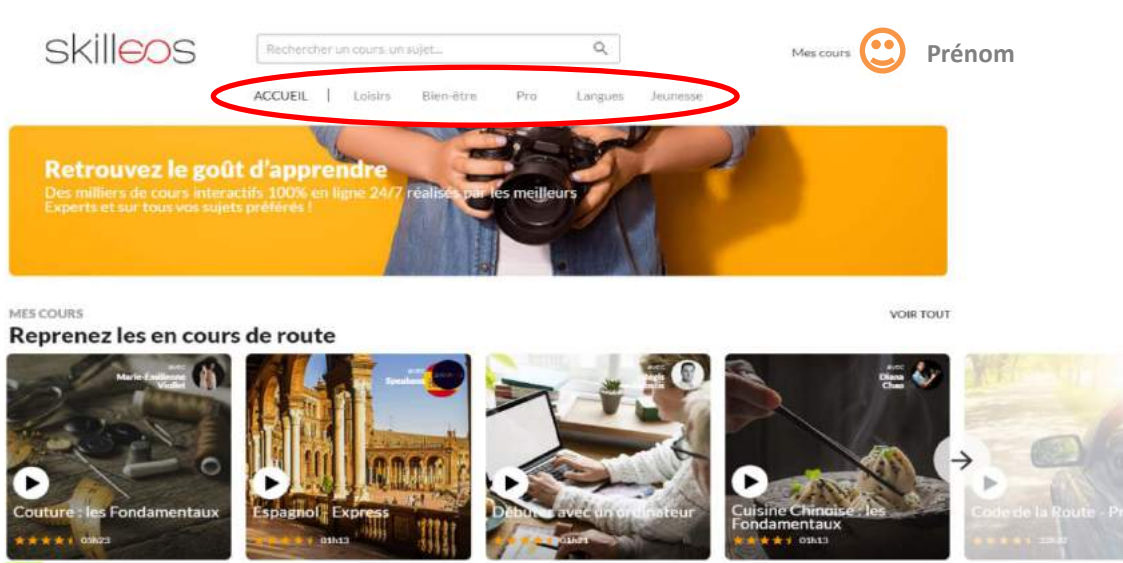
LANGUES [VOIR TOUT](#)

N'ayez plus vos langues dans votre poche

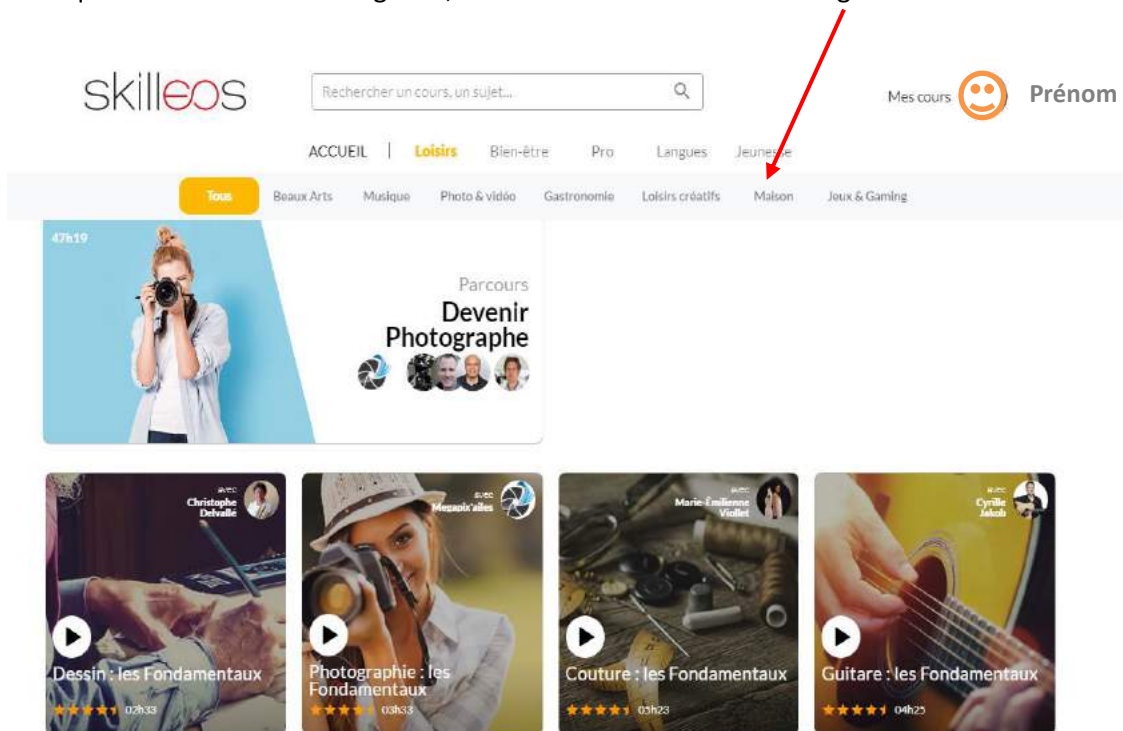
JEUNESSE [VOIR TOUT](#)

Apprendre, un jeu d'enfant

Vous pouvez également accéder aux cours à partir des thématiques qui se trouvent à côté du mot Accueil.



En cliquant sur une de ces catégories, vous avez accès à des sous-catégories.



Puis un 3^{ème} niveau de sélection est possible dans cette sous-catégorie. Si vous choisissez « Musique » par exemple, les cours sont classés par catégories d'instruments.

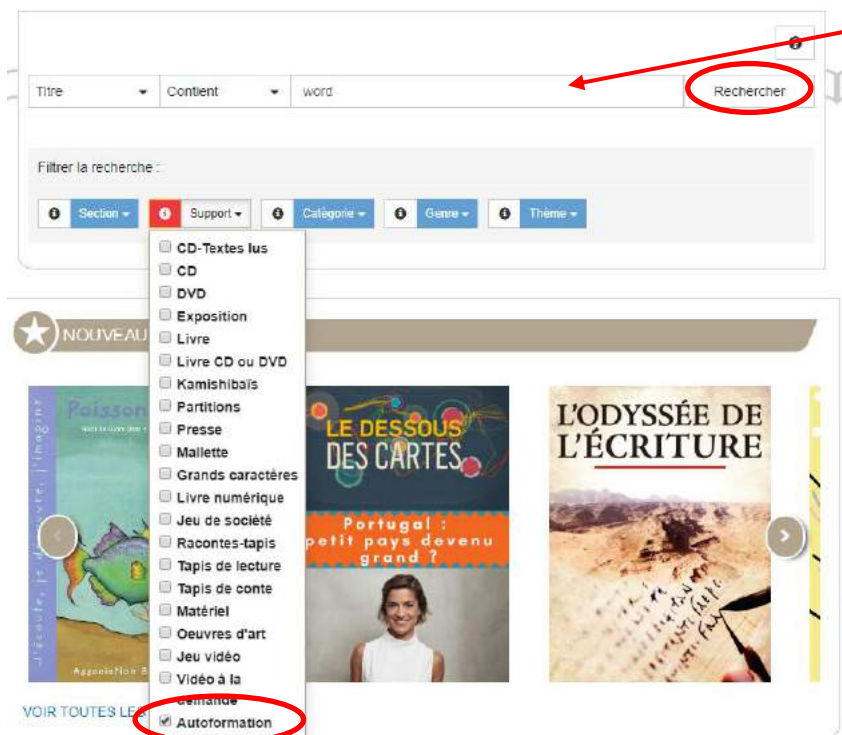
The screenshot shows the SkillEos website navigation bar with 'Loisirs' selected. Below it, the 'Musique' category is highlighted. The main heading is 'Cours de Musique' with the sub-heading 'Libérez le musicien en vous avec nos cours de musique en ligne'. A descriptive paragraph follows, and a 'Lire plus' link is provided. Below this is a horizontal menu of instrument categories: 'Tous', 'Basse', 'Batterie', 'Chant', 'Comemuse', 'Didgeridoo', 'Guitare', 'Piano', 'Saxophone', 'Théorie musicale', and 'Ukulié'. The 'Batterie' category is circled in red. Below the menu are four course cards: 'Guitare : les Fondamentaux' (04h25), 'Piano : les Fondamentaux' (05h38), 'Chant : Initiation - Gratuit (1/4)' (00h44), and 'Solfège : les Fondamentaux' (01h33).

Vous pouvez aussi faire une recherche avec la barre de recherche en tapant un mot clé (par ex. Word, Excel, couture, yoga...)

The screenshot shows the SkillEos website header with the search bar containing the text 'Rechercher un cours, un sujet...'. A red arrow points to the search bar. To the right of the search bar is a user profile icon and the text 'Mes cours Prénom'. Below the search bar is a navigation menu with 'ACCUEIL', 'Loisirs', 'Bien-être', 'Pro', 'Langues', and 'Jeunesse'. Below the navigation menu is a yellow banner with the text 'Retrouvez le goût d'apprendre' and 'Des milliers de cours interactifs 100% en ligne 24/7 réalisés par les meilleurs Experts et sur tous vos sujets préférés!'.

Enfin, il est possible d'accéder directement à un cours à partir de la Recherche simple sur notre site internet.

The screenshot shows the 'MON COMPTE' section with a purple background and a white padlock icon. Below it is a purple button labeled 'Nom Prénom'. Below the button is a list of items: '1ère inscription'. Below this is the 'CATALOGUE' section with a yellow background and a white magnifying glass icon. Below the 'CATALOGUE' section is a list of items: 'Recherche ciblée', 'Recherche simple' (circled in red), 'Recherche multi-critères', 'Nouveautés', 'Historique des recherches', 'Sélections des bibliothécaires', 'Vidéo à la demande', and 'Autoformation'.

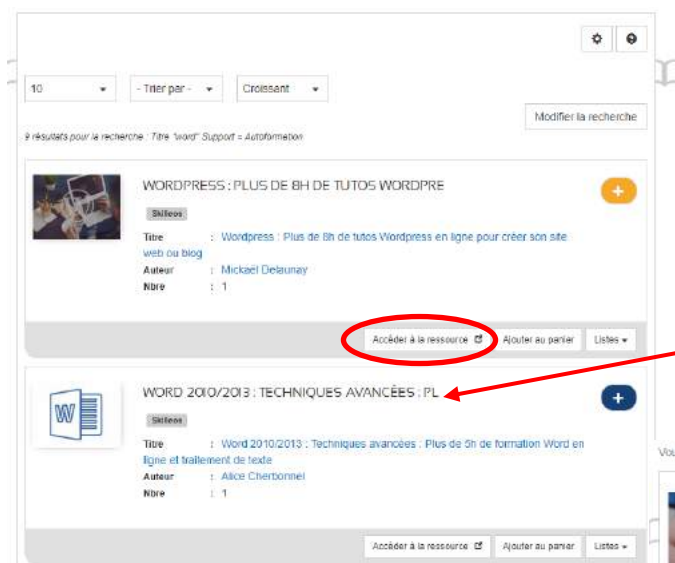


Dans la barre de titre, tapez un mot clé (par ex. Word, Excel, couture, yoga...)

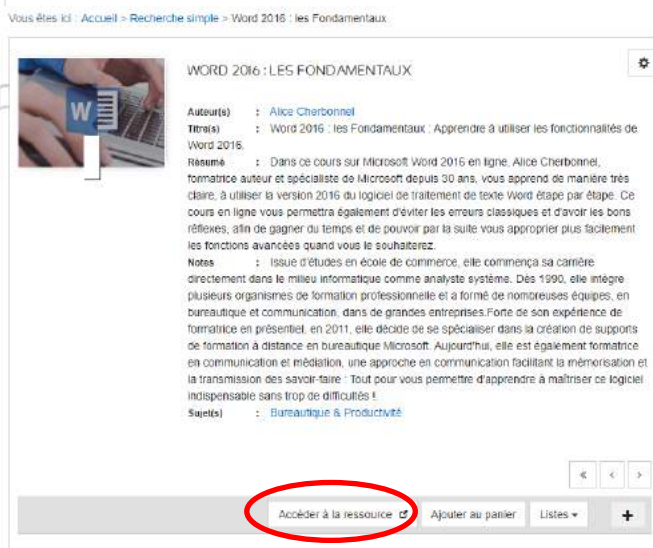
Dans la zone des filtres, faites dérouler la liste de choix par support et cochez « Autoformation ».

Lancer votre recherche

Les résultats de recherche s'afficheront sous forme de liste. Vous pouvez alors accéder à la ressource.



Si vous souhaitez voir le détail du cours, cliquez sur le titre, consultez la notice et accédez au cours.



4. Suivez votre cours

Quand vous cliquez sur une image de la plateforme Skilleos, vous accédez à la présentation du cours. Le fil d'Ariane vous permet de revenir en arrière, à une catégorie plus générale.

ACCUEIL | **Loisirs** | Bien-être | Pro | Langues | Jeunesse

LOISIRS CRÉATIFS > COUTURE

Couture : les Fondamentaux

Plus de 6h de tutos vidéo débutant pour apprendre à coudre par **Marie-Émilienne Viollet**

Vous débutez tout juste dans cette belle activité qu'est la couture ? Après ces 6h de tutos couture en ligne, vous pourrez coudre vous-même vos propres créations. Que vous soyez débutants ou initiés, la couture n'aura plus de secret pour vous !

05h23 94 chap **4,7/5** (128 votes) **9944** élèves

Au programme de ce cours en ligne

Notre experte, Marie Emilienne Viollet - créatrice de la marque I AM et auteure du livre « Mon cours de surjeteuse » paru aux éditions Marabout - vous dévoile dans ces tutos couture en ligne toutes les informations, conseils et astuces que vous attendiez pour tirer le maximum de votre matériel (machine à coudre, tissus...) et maîtriser les différentes techniques de couture (des plus simples aux plus

- ▶ 94 vidéos
- 📎 4 annexes
- ∞ Accès 24/7
- 📄 Certificat

En dessous, vous trouvez des informations sur le cours : son titre, un descriptif, le nom du professeur, la durée totale, le nombre de chapitres, les notes des personnes ayant terminé la formation, le nombre de personnes qui l'ont suivie.

Plus bas, s'affichent les différents chapitres et sous-chapitres du cours avec la durée de chaque vidéo.

BUREAUTIQUE & PRODUCTIVITÉ > WORD ET TRAITEMENT DE TEXTE

Word 2016 : les Fondamentaux

Apprendre à utiliser les fonctionnalités de Word 2016 par **Alice Cherbonnel**

Vous souhaitez utiliser Word 2016 facilement, rapidement et gagner du temps ? Dans ce cours sur Microsoft Word 2016 en ligne vous apprendrez toutes les bases professionnelles et solides pour utiliser de façon fluide la version 2016 du célèbre logiciel de traitement de texte.

05h07 90 chap **4,7/5** (67 votes) **1054** élèves

Au programme de ce cours en ligne

Dans ce cours sur Microsoft Word 2016 en ligne, Alice Cherbonnel, formatrice auteur et spécialiste de Microsoft depuis 30 ans, vous apprend de manière très claire, à utiliser la version 2016 du logiciel de traitement de texte Word étape par étape. Ce cours en ligne vous permettra également d'éviter les erreurs classiques et d'avoir les bons réflexes afin de gagner du temps et de pouvoir par la suite vous approprier plus facilement les fonctionnalités avancées quand vous le souhaitez.

Accessible à tous (débutant comme avancé)

- ▶ 79 vidéos
- 📎 81 annexes
- ▶ 37 quiz
- ▶ Mode examen
- ▶ Accès 24/7
- ▶ Certificat

Préalables 24 min

Objectif : Gérer un document Word 2016 (ouverture, fermeture, modèles...)

1. Ouvrir et fermer un document sur Word 2016 02:16
2. Parcourir pour ouvrir un document sur Word 2016 04:07
3. Ouvrir un document téléchargé sur Word 2016 01:37
4. Comprendre les modes compatibilité et protégé 04:21
5. Basculer entre fenêtres sur Word 2016 02:06
6. Utiliser les Fichiers du dossier cloud 08:34
7. Quiz : Préalables 02:00

Environnement 29 min

Objectif : Se familiariser avec l'environnement de Word 2016.

Si une coche verte apparaît devant l'intitulé de la vidéo, c'est que vous l'avez déjà vue en entier.

Quand vous suivez un cours (une vidéo), plusieurs boutons en haut à droite peuvent apparaître, vous offrant d'autres fonctionnalités.



Par exemple, le bouton avec la flèche vers le bas indique que le cours contient des pièces jointes. Ce sont souvent des exercices ou des notions complémentaires. Sur la ligne du sous-chapitre du cours, elles sont symbolisées par un trombone. Vous pouvez les télécharger.

Vous pourrez découvrir d'autres fonctionnalités selon les cours. Pour les langues par exemple, vous aurez un lexique qui s'enrichit selon votre progression. Vous pouvez avoir des exercices à faire ou un quiz. Vous pouvez vous autoévaluer : vos réponses seront comparées à celles des experts. Dans le Code de la route, vous trouverez un mode vous mettant dans les conditions de l'examen...

5. La rubrique « Mon compte » (Prénom)

Chaque utilisateur a son propre compte personnalisé qu'il retrouve à chaque fois qu'il se connecte à partir de notre site internet de la MDO.

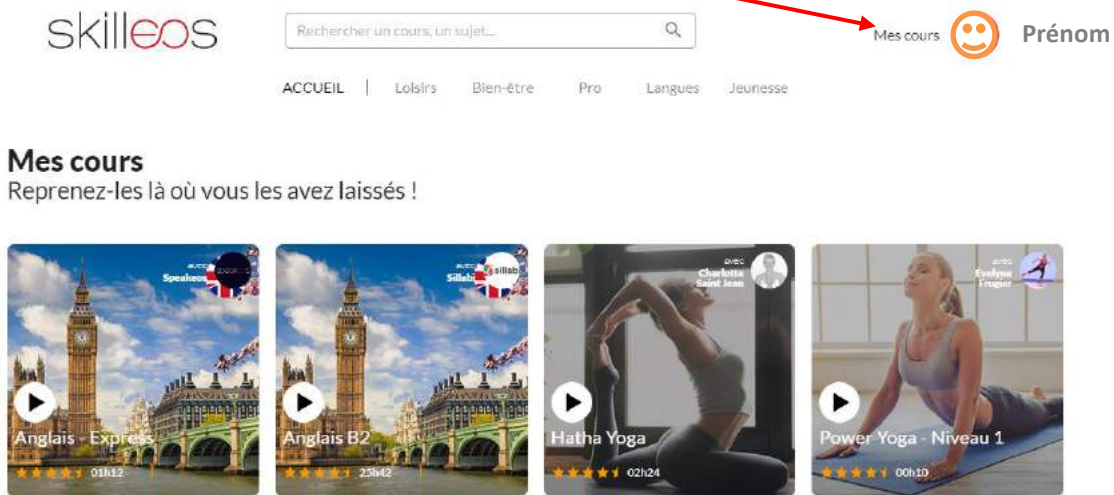
En passant la souris sur votre prénom, vous pouvez avoir accès à d'autres pages : Mon profil, Mes certificats.




NB : La page de déconnexion ne sera pas utilisée puisque la connexion et déconnexion se font sur le site de la MDO.

Des certificats sont délivrés quand vous terminez une formation. Pour les télécharger, il suffit de laisser un avis et donner une note à la formation. Votre certificat peut se télécharger au format PDF et être partagé sur les réseaux sociaux.

Si vous cliquez sur « Mes cours » à gauche de votre prénom, vous retrouverez tous les cours que vous avez suivis ou commencés.



La barre de progression vous indique où vous en êtes dans le programme.

Enfin, pour retourner à la page d'accueil à partir de n'importe quelle page, cliquez sur 

Pour toute question concernant les modalités d'utilisation du service, nous vous invitons à envoyer un mail à votre Médiathèque