

Comment réserver les outils d'animation de la MDO à partir du site internet

Consultation du catalogue des outils d'animation

Dans le menu principal, cliquer sur **Services aux bibliothèques** puis sur **Outils d'animation**.

The screenshot shows the website header with the logo and the title 'Médiathèque Départementale de L'Orne'. The navigation menu includes 'Accueil', 'Médiathèque départementale', 'Services aux bibliothèques', 'Boîtes à outils', and 'Ressources numériques'. A dropdown menu is open under 'Services aux bibliothèques', with 'Outils d'animation' selected. The main content area is titled 'OUTILS D'ANIMATION' and contains the following text:

NOS OUTILS D'ANIMATION
A découvrir, dans le catalogue des outils d'animation de la médiathèque départementale de l'Orne (MDO) :

- Expositions, mallettes, lapis, kamishibais
- Les offres des partenaires (expositions)

Dernière réactualisation : juillet 2018
[Cliquez ici pour lire le catalogue en plein écran ou ci-dessous](#)

[Nouveautés depuis 2018](#)

[Le détail de ces derniers outils peut se trouver sur le portail en effectuant une recherche simple](#)

On the right side, there are widgets for 'MON COMPTE' (MDO, 1ère inscription), 'CATALOGUE' (Recherche ciblée, Recherche simple, Recherche multi-critères, Nouveautés, Historique des recherches, Sélections des bibliothécaires, Vidéo à la demande), 'MON PANIER' (Aucun élément dans le panier), and 'CARTE DES MÉDIATHÈQUES'.

Feuilletez le catalogue des outils d'animation comme un document papier en cliquant dessus. Cliquez dans la table des matières pour accéder directement à chapitre.

The screenshot shows the 'OUTILS D'ANIMATION' page with the following text:

Le catalogue des outils d'animations a été réactualisé en juillet 2018
Retrouvez les nouveautés MDO (expositions, mallettes pédagogiques, matériel d'animation, Kamishibais, ...), mais aussi le FDAC qui rejoint le catalogue au côté du CPIE, des Archives départementales et des BDP ex-bas-Normandes
[lire le catalogue en plein écran](#)

A digital viewer overlay is shown, displaying the 'SOMMAIRE' (Table of Contents) of the 'Catalogue des outils d'animation'. The viewer includes navigation arrows and a search icon. The table of contents is as follows:

NOUVEAUTÉS	
Expositions, Mallettes, FDAC...	6
LES OUTILS D'ANIMATION DE LA MÉDIATHÈQUE DÉPARTEMENTALE DE L'ORNE	
Conditions de prêt	9
Expositions	13
Mallettes pédagogiques	53
Table de lecture	93
Table de centre	103
Tablette tactile	119
Kamishibais	127
Lapis plastiques	151
Matériel	263
FOINDES DÉPARTEMENTALE (TABLE CONTEMPORAINE)	
Conditions de prêt	267
LES EXPOSITIONS DE LA DIRECTION DES ARCHIVES ET DES BIENS CULTURELS DE L'ORNE	
Conditions de prêt	271
LES EXPOSITIONS DU CPIE DES COLLINES NORMANDES (CENTRE PERMANENT ÉDUCATIF POUR L'ENVIRONNEMENT)	
Conditions de prêt	277
LES EXPOSITIONS DES BDP DU CALVADOS ET DE LA MANCHE	
Conditions de prêt	315
CONTACT	320

On the right side, there are widgets for 'MON COMPTE' (MDO, 1ère inscription), 'CATALOGUE' (Recherche ciblée, Recherche simple, Recherche multi-critères, Nouveautés, Historique des recherches, Sélections des bibliothécaires, Vidéo à la demande), 'MON PANIER' (Aucun élément dans le panier), and 'CARTE DES DÉPÔTS'.

Vous aurez toutes les informations nécessaires (résumé, valeur assurance..) concernant les différents outils de la MDO et de ses partenaires.

Réservation des outils d'animation

Comme pour les réservations des autres supports, vous devez avant tout vous connecter sur votre compte en cliquant sur **Me connecter**.



Dans la partie **accès médiathèques**, entrez le nom de la Médiathèque et le n° de carte

ME CONNECTER	
accès public	accès médiathèques
<input type="text" value="Mon adresse email"/>	<input type="text" value="Mon nom"/>
<input type="text" value="Mon mot de passe"/>	<input type="text" value="Mon numéro de carte"/>
<input type="button" value="Me connecter"/>	<input type="button" value="Me connecter"/>

[Mot de passe oublié ?](#)

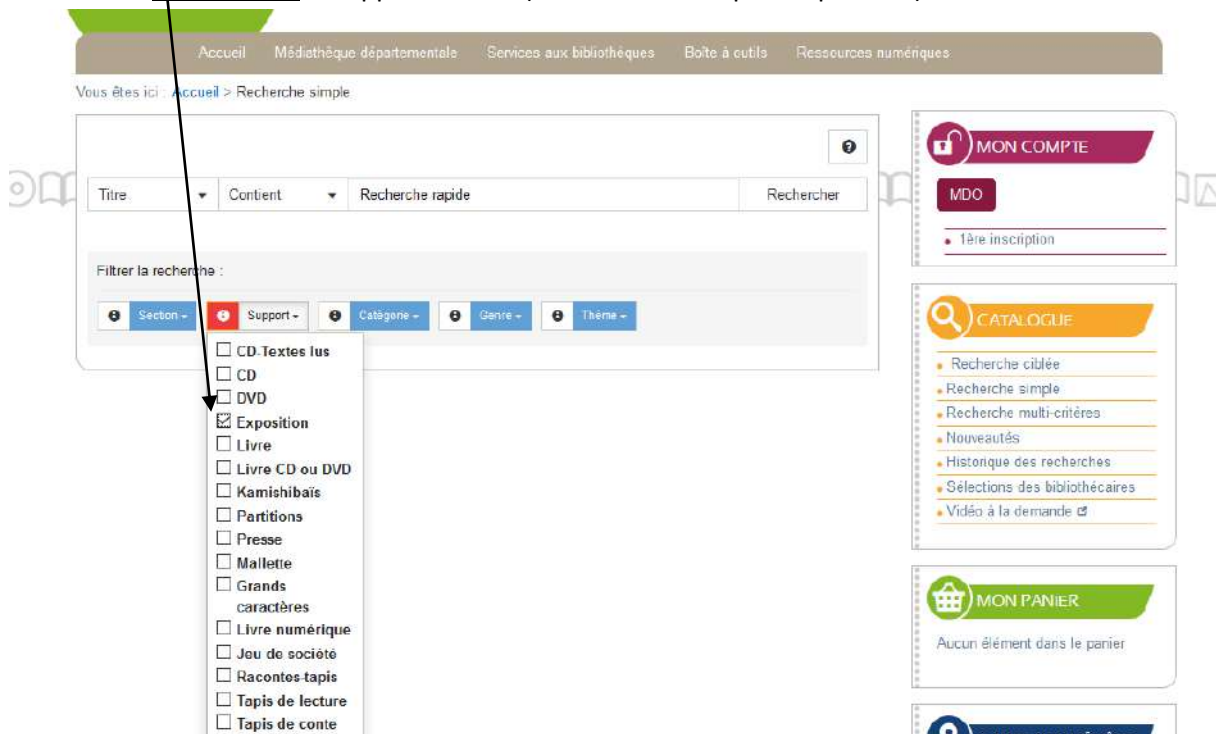
[Inscriptions ressources numériques](#)

[Annuler](#)

Cliquez sur Recherche simple



Vous devez sélectionner le support choisi : (dans notre exemple : Exposition).



Entrez le titre souhaité et cliquez sur Rechercher :

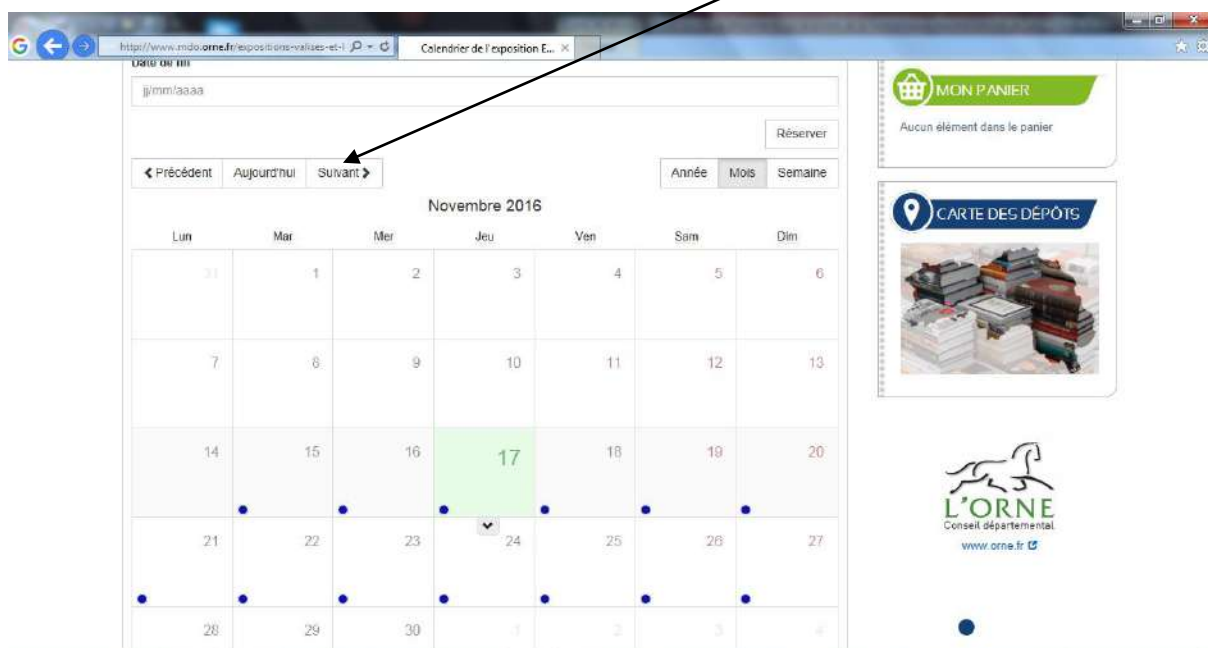
The screenshot shows the search interface of a library website. At the top, there is a navigation bar with links: Accueil, Médiathèque départementale, Services aux bibliothécaires, Boîte à outils, and Ressources numériques. Below this, the breadcrumb trail reads "Vous êtes ici : Accueil > Recherche simple". The search bar contains the text "land art" and a "Rechercher" button. Below the search bar, there are filters for "Section", "Support", "Catégorie", "Canev", and "Thème". The "Support" filter is expanded, showing a list of options: CD-Textes lus, CD, DVD, Exposition (checked), Livre, Livre CD ou DVD, Kamishibais, Partitions, Presse, Mallette, Grands caractères, Livre numérique, Jeu de société, Racontes-tapis, Tapis de lecture, and Tapis de conte. On the right side, there are sections for "MON COMPTE" (with "MDO" and "1ère inscription"), "CATALOGUE" (with links like Recherche ciblée, Recherche simple, etc.), and "MON PANIER" (with "Aucun élément dans le panier").

Vous devez cliquer sur Calendrier pour voir les disponibilités et entrer votre réservation :

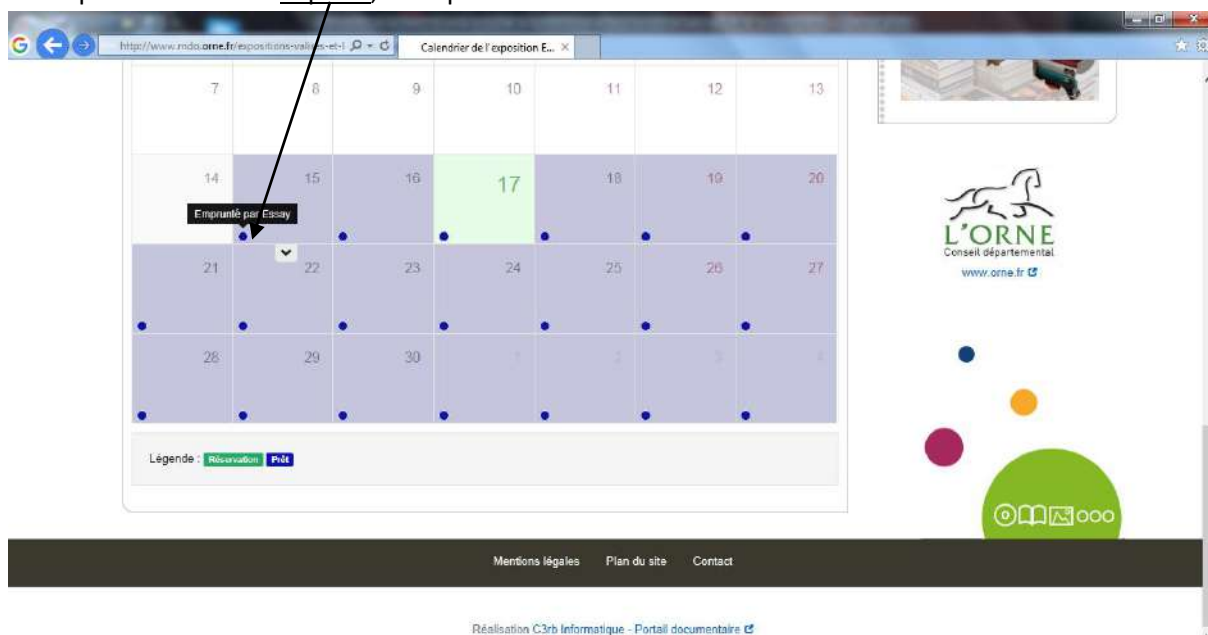
The screenshot shows the search results page. The breadcrumb trail is "Vous êtes ici : Accueil > Recherche simple > Résultats pour 'land art'". The search results are sorted by "Trié par" (10) in "Croissant" order. There are 2 results for the search: "Titre: 'land art' Support: Exposition". The first result is "EXPOSITION LAND ART (VERSION TOTEM)", which is marked as "Document disponible". The title is "Exposition Land Art (version Totem)" and the number of items is 1. Below the result, there are three buttons: "Calendrier", "Ajouter au panier", and "Ajouter à une liste". The "Calendrier" button is highlighted with an arrow. The second result is "EXPOSITION LAND ART (VERSION PANNEAUX)", also marked as "Document disponible". On the right side, there are sections for "MON COMPTE" (with "MDO" and "1ère inscription"), "CATALOGUE" (with links like Recherche ciblée, Recherche simple, etc.), and "MON PANIER" (with "Aucun élément dans le panier").

Dans la page qui s'affiche, descendez jusqu'au calendrier.

Vous pouvez faire défiler les mois ou années en cliquant sur Suivant ou Précédent :



En bas à gauche, vous visualisez la légende : **Point vert** : outil réservé. **Point bleu** : outil en prêt. En se positionnant sur le point, vous pouvez voir où se situe l'outil.



Une fois que vous avez visualisé la disponibilité de l'outil, vous devez entrer une date de début et de fin de réservation puis cliquer sur le bouton Réserver.

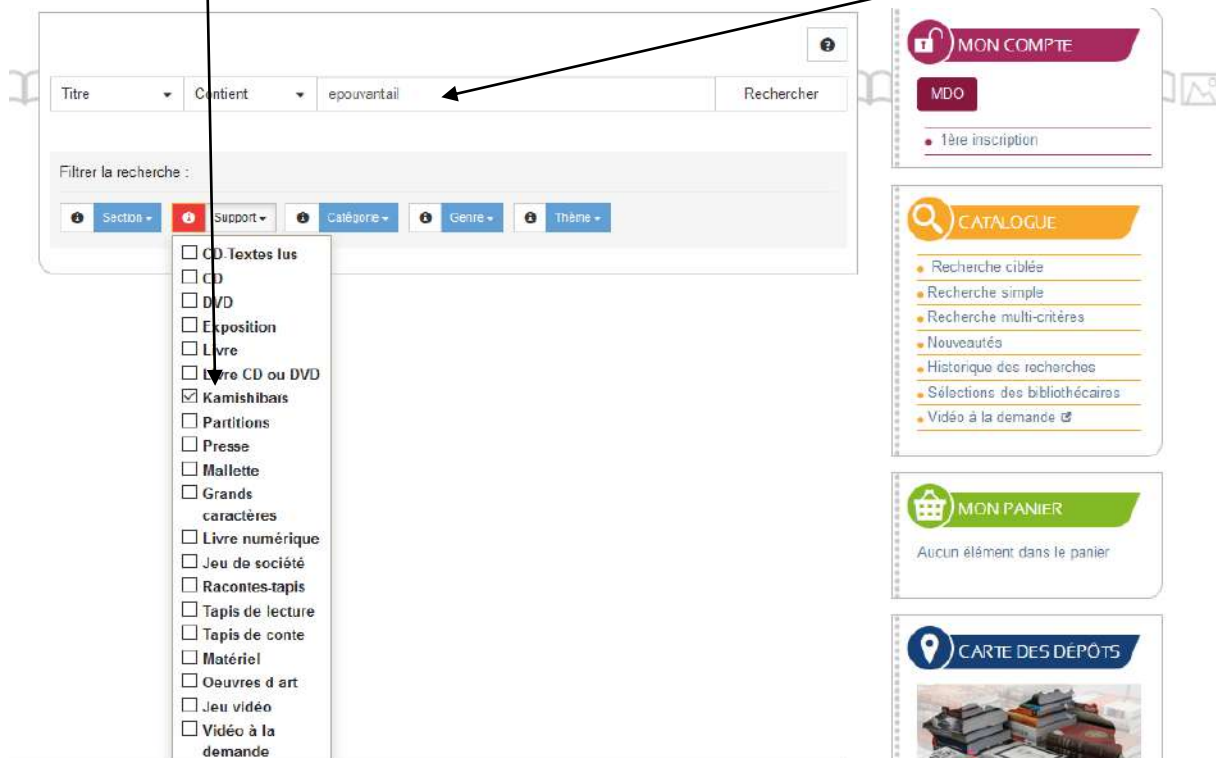
The screenshot shows a web browser window with the URL <http://www.mdo.orne.fr/expositions-realises-et-1>. The page title is "Calendrier de l'exposition E...". The main content area includes a "Votre message" field, a "Date de début*" field with the value "07/03/2017", and a "Date de fin*" field with the value "04/04/2017". A "Réserver" button is located to the right of the date fields. Below the date fields is a calendar for "Mars 2017" with days of the week (Lun, Mar, Mer, Jeu, Ven, Sam, Dim) and dates from 1 to 19. Navigation buttons for "Précédent", "Aujourd'hui", and "Suivant" are present. On the right side, there are three widgets: "CARTES RECHERCHES" with links for "Recherche simple", "Recherche multi-critères", "Nouveautés", "Historique des recherches", and "Sélections des bibliothécaires"; "MON PANIER" with the text "Aucun élément dans le panier"; and "CARTE DES DÉPÔTS" with an image of a train. A small logo of a horse is visible at the bottom right.

A ce stade, vous avez effectué simplement un souhait de réservation, celle-ci sera effective dès lors que la MDO aura confirmé la réservation via votre adresse mail.

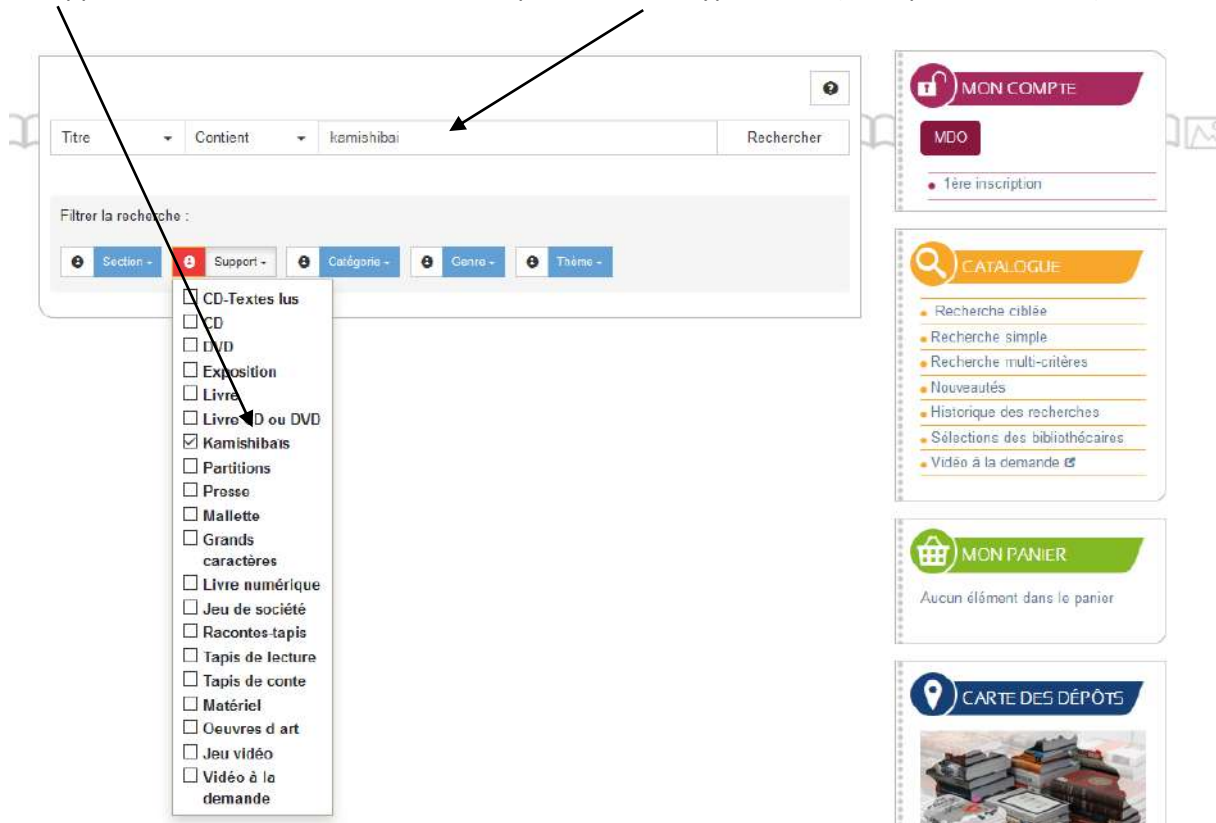
Un message en haut à droite apparaît vous indiquant que la MDO validera la réservation.

The screenshot shows the same MDO reservation interface but for "Novembre 2016". The "Date de début*" field contains "ij/mm/aaaa" and the "Date de fin*" field also contains "ij/mm/aaaa". The "Réserver" button is still present. The calendar for "Novembre 2016" shows dates from 1 to 20, with the 17th highlighted in green. On the right side, the "CARTES RECHERCHES" widget is visible. A green notification box at the top right of the page reads: "La MDO vous informera par mail de la validation ou de la modification de votre réservation". Below it, the "MON PANIER" widget shows "Aucun élément dans le panier". At the bottom right, a small notification box from "D-PIC.BMDO" says: "Demande de réservation d'une exposition. Une nouvelle demande de réservation d'une exposition a été formulée depuis Bibliothèque Départementale de...". A small logo of a horse is visible at the bottom right.

Pour réserver un raconte-tapis, un tapis de lecture ou un kamishibai, la démarche est la même. Sélectionnez le support : Raconte-tapis, tapis de lecture ou kamishibai, puis entrez le titre. Cliquez sur Rechercher.



Si vous souhaitez réserver un outil mais que vous ne connaissez pas le titre, vous devez sélectionner le support et dans la barre de recherche taper le nom du type d'outil (Exemple : kamishibai)



Ainsi tous les titres s'afficheront :

143 résultats pour la recherche : Titre "kamishibai" Support = Kamishibais

SUSHI : KAMISHIBAI
 Document disponible
 Titre : Sushi : kamishibai
 Auteur : Chapeau, Thierry (1969-....)
 Editeur : Callicéphale
 Collections : Kamishibar
 Nbre : 1
 Date édition : 2006

JEAN-PIERRE LA BREBIS : VERSION KAMISHIBAI
 Document disponible
 Titre : Jean-Pierre la brebis : version kamishibai
 Auteur : Rice, Hélène
 Editeur : Ane bété
 Nbre : 1
 Date édition : 2011

AFFINER

Auteurs

- Taylor, Alison (10)
- Zurletti, Jean-Michel (7)
- Chapeau, Thierry (1969-....) (6)
- Demeulemeester, Nadine (4)
- Rosson, Sylvie (4)
- Voir plus

Sujets

- Kamishibai ** Ouvrages pour la jeunesse (5)
- Guerre ** Livres illustrés pour enfants (3)

Vous pouvez dès lors réserver l'outil de votre choix...

Pour annuler les réservations pas encore validées par la MDO, allez dans **Mon compte / Mes réservations** et utilisez la **corbeille** sur la ligne de la réservation à annuler.

	Livre	Pokémon	Yamamoto, Satoshi	Kurokawa	Pokémon	Jeunesse	02/09/2020	5515900093	BDJ YAMA POK 1
	Livre	Le bonheur retombe toujours sur ses pattes !	Allard-d'Adesky, Laure (1984-....)	Editions Déliées	Roman feel-good		31/08/2020		R ALLA BON
	Livre	La vie rêvée des chaussettes orphelines	Vareille, Marie (1985-....)	Charleston			31/08/2020		R VARE VIE
	Racontes-tapis	Raconte-tapis La petite poule rousse					02/03/2021		
	Livre	Mes goûters 100 % faits maison	La Héronnière, Lucie de (1988?-....)	Milan	jeunesse		25/08/2020	641.5	// LAHE
	Livre	Non j'irai pas !	Roman, Ghislaine	Frimousse		Jeunesse	25/08/2020	5366810093	A ROMA NON