



# Cours en ligne

Mode d'emploi



Service offert par le Conseil Départemental de l'Orne



## SOMMAIRE

1. Inscrivez-vous .....	4
2. Accédez à Skilleos.....	6
3. Choisissez votre cours .....	9
Sur le site de Skilleos .....	9
Les différentes possibilités pour trouver un cours.....	10
Sur le site de la MDO .....	12
4. Suivez votre cours .....	14
5. La rubrique « Mon compte ».....	17
6. L'application mobile Skilleos .....	18

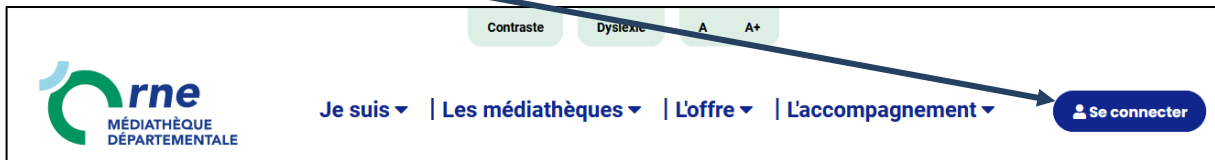


## 1. Inscrivez-vous

### Uniquement si vous n'êtes pas déjà inscrit

Allez sur le site internet de la Médiathèque Départementale de l'Orne (MDO) accessible ici : <https://mdo.orne.fr/>

Cliquez sur le bouton « Se connecter » en haut à droite



Puis cliquez sur « S'inscrire aux ressources numériques »

A screenshot of a modal window titled 'S'INSCRIRE' and 'Connexion'. The 'S'INSCRIRE' section on the left contains the text: 'En cliquant sur le bouton ci-dessous, vous pourrez créer un compte à usage personnel vous permettant d'accéder aux ressources numériques proposées par la Médiathèque Départementale de l'Orne (MDO). L'inscription est gratuite, et ouverte à tous les abonnés des médiathèques partenaires de la MDO. Dès validation, vous pourrez profiter des différentes ressources. Pour savoir quelles médiathèques sont partenaires, consultez cette page.' Below this text is a blue button labeled 'S'inscrire aux ressources numériques'. A blue arrow points from the text above to this button. The 'Connexion' section on the right has a title 'Connexion' and two input fields: 'Mon adresse email' with the placeholder 'Saisir votre adresse email' and 'Mon mot de passe' with the placeholder 'Saisir votre mot de passe'. There is an 'OU' separator between the sections. Below the password field is a blue button labeled 'Connexion'. At the bottom of the 'Connexion' section are links for 'Mot de passe oublié' and 'Inscription ressources numériques'. A close button (X) is in the top right corner.

Remplissez le formulaire d'inscription qui s'ouvre.

## INSCRIPTION RESSOURCES NUMERIQUES

Les champs marqués d'une astérisque sont obligatoires

Votre nom \*

Sélectionnez votre nom

Votre prénom \*

Sélectionnez votre prénom

Votre adresse e-mail \*

Sélectionnez votre adresse e-mail

Confirmez votre adresse e-mail \*

Confirmation de votre adresse e-mail

Votre mot de passe \*

Exigences minimales : Caractères : 12, Nombres : 1, Symboles : 1, Majuscules : 1, Minuscules : 1

Confirmez votre mot de passe \*

Votre date de naissance \*

Jour Mois Année

Vous êtes inscrit dans la bibliothèque de \*

Sélectionner

Votre inscription vous donnera accès aux ressources numériques suivantes



**Médiathèque Numérique**  
Accédez à plus de 3 000 vidéos depuis votre ordinateur, tablette ou mobile ! Le catalogue est constitué des programmes d'Arts (documentaires, spectacles, émissions phares, cinéma...) et de la collection d'Universciné (films français et étrangers).



**Mobidys**  
BibliOdysée est une collection de livres numériques au format EPUB, accessibles aux jeunes publics (6-15 ans), éloignés de la lecture (DYS, allophones...).



**Skilleos**  
Skilleos est une plateforme de cours vidéo consultables en streaming sur les loisirs et le développement des compétences professionnelles : piano, dessin, photographie, excel, gestion du stress, psychologie...  
Plus de 120 cours, plus de 1000 heures de vidéo, plus de 5000 vidéos.

[Note de confidentialité \\*](#)

En soumettant ce formulaire, vous acceptez la politique de confidentialité de ce site Web et le stockage des informations soumises.

Captcha



Saisir le texte du captcha

Saisie nécessaire à la validation du formulaire

**S'inscrire**

Pensez à bien noter l'adresse mail et le mot de passe que vous avez choisis, ils vous serviront à vous identifier par la suite.

Renseignez bien la bibliothèque dont vous dépendez.

Cochez la « Note de confidentialité » et recopiez le Captcha s'il s'affiche. Puis cliquez sur « **S'inscrire** »

Vous recevrez un message dans votre boîte mail pour confirmer que vous êtes bien le demandeur. Cliquez sur le lien dans ce message.

Votre bibliothèque sera alors avertie de votre demande par un mail automatique.

Une fois qu'elle aura validé votre inscription, vous recevrez un mail de confirmation. L'accès sera valable 1 an à partir de la date d'inscription dans votre bibliothèque.

## 2. Accédez à Skilleos

Pour accéder à Skilleos, à partir du site de la MDO, voici la marche à suivre :

Allez sur le site internet de la MDO pour vous connecter à votre compte (adresse mail et mot de passe choisis lors de la demande d'inscription) en cliquant sur « Se connecter »

**S'INSCRIRE**  
En cliquant sur le bouton ci-dessous, vous pourrez créer un compte à usage personnel vous permettant d'accéder aux ressources numériques proposées par la Médiathèque Départementale de l'Orne (MDO). L'inscription est gratuite, et ouverte à **tous les abonnés des médiathèques partenaires de la MDO**. Dès validation, vous pourrez profiter des différentes ressources.  
*Pour savoir quelles médiathèques sont partenaires, consultez cette page.*

**S'inscrire aux ressources numériques**

**Connexion**

Mon adresse email  
Saisir votre adresse email

Mon mot de passe  
Saisir votre mot de passe

**Connexion**

Mot de passe oublié  
Inscription ressources numériques

Le bouton « Se connecter » se transforme en bouton de profil :



Une fois connecté, vous avez 2 manières d'y accéder :

1<sup>ère</sup> manière :

Cliquez sur le bouton de profil



Dans la fenêtre qui s'ouvre, cliquez sur la ligne Mes ressources numériques



Choisissez la ressource à laquelle vous voulez accéder. Ici « Skilleos » pour les cours en ligne.

**Skilleos**

Skilleos est une plateforme de cours vidéo consultables en streaming sur les loisirs et le développement des compétences professionnelles : piano, dessin, photoshop, photographie, excel, gestion du stress, psychologie...

Plus de 120 cours, plus de 500 heures de vidéo, plus de 5000 vidéos.

[Accéder à Skilleos](#)

Cliquez sur « Accéder à Skilleos ».

Une page intermédiaire va s'ouvrir :

Vous allez être redirigé vers la ressource.

En cliquant sur continuer, vous acceptez que les données suivantes soient transmises au fournisseur de la ressource

- Nom
- Prénom
- Numéro de carte
- Adresse mail

Se souvenir de mon choix

**Continuer**

Cliquez sur Continuer

Si vous ne voulez pas avoir cette page à chaque fois, cochez la case « Se souvenir de mon choix », puis cliquez sur Continuer.

Vous arrivez ensuite sur le site de Skilleos.

**Skilleos**

Rechercher un cours, un sujet...

Appli mobile Mes cours MS

Accueil | Loisirs Bien-être Pro Langues Jeunesse

Mes cours

Reprenez-les en cours de route. Voir tous mes cours →

**Anglais - Express**  
par Speakeos  
2% de progression Chapitre 2 / 100

**Italien - Express**  
par Speakeos  
1% de progression Chapitre 1 / 99

**Couture : les Fondamentaux**  
par Marie-Émilienne Viollet  
1% de progression Chapitre 1 / 94

**Qi Gong : En finir avec le mal de dos**  
par David Maréchal  
12% de progression Chapitre 2 / 17

Skilleos vous recommande :

Arménien Polonais Italien Suédois

2ème manière :

Une fois connecté à votre compte sur le site de la MDO, dans la partie En un clic ! cliquez sur Ressources numériques



Vous arrivez dans le menu des ressources numériques proposées par la MDO.



Cliquez sur « Accéder à Skilleos ». Vous arrivez là-aussi sur la plateforme des cours en ligne.



### 3. Choisissez votre cours

#### Sur le site de Skilleos

Vous arrivez sur la page d'accueil de la plateforme Skilleos. L'espace **Mes cours** correspond aux derniers cours visualisés sur votre compte. Pour reprendre un cours, il suffit de cliquer sur l'image du cours qui vous intéresse.

The screenshot shows the Skilleos website interface. At the top, there is a search bar with the text "Rechercher un cours, un sujet..." and a magnifying glass icon. To the right, there are links for "Appli mobile", "Mes cours", and a "MS" button. Below the search bar is a navigation menu with "Accueil", "Loisirs", "Bien-être", "Pro", "Langues", and "Jeunesse". The main section is titled "Mes cours" and "Reprenez-les en cours de route." with a "Voir tous mes cours" link. There are four course cards displayed:

- Anglais - Express** par Speakeos: 2% de progression, Chapitre 2 / 100
- Italien - Express** par Speakeos: 1% de progression, Chapitre 1 / 99
- Couture : les Fondamentaux** par Marie-Émilienne Viollet: 1% de progression, Chapitre 1 / 94
- Qi Gong : En finir avec le mal de dos** par David Marschal: 12% de progression, Chapitre 2 / 17

Below the course cards is a section titled "Skilleos vous recommande :" with category tags for "Arménien", "Polonais", "Italien", and "Sudois". Each tag is accompanied by a representative image. Blue arrows in the original image point to the progress bars on the course cards and the right-side navigation arrows.

Ici s'affiche la **progression** dans le cours. Utilisez cette **flèche** pour faire défiler vos autres cours.

En dessous, vous trouvez des recommandations de cours en fonction de ce que vous consultez le plus.

Les nouveautés sur la plateforme se trouvent en dessous. Vous pouvez consulter tous les nouveaux cours en cliquant sur « Voir toutes les nouveautés »

## Les différentes possibilités pour trouver un cours

Sous les nouveautés de la semaine, on trouve les catégories de cours et leurs sous-catégories. Cliquez sur une image pour voir les sous-catégories et les cours correspondants.

**Nouveaux cours**  
Tout juste sorti du four, découvrez-les ! Voir toutes les nouveautés →

**Gestion des finances personnelles**  
par Fabienne Dupuij  
0% de progression Chapitre 0 / 25

**Se préparer au test TOEIC**  
par Angèle France  
0% de progression Chapitre 0 / 102

**Éducation financière : les fondamen...**  
par Fabienne Dupuij  
0% de progression Chapitre 0 / 46

**AutoCAD 2023**  
par Frédéric Lamy  
0% de progression Chapitre 0 / 180

**Loisirs**  
Découvrez et explorez de nouvelles passions avec nos cours de loisirs en ligne Voir tous les cours Loisirs →

Science & nature Beaux Arts Musique Photo & vidéo

**Bien-être**  
Apprenez à prendre soin de vous avec nos cours de bien-être en ligne Voir tous les cours Bien-être →

Développement Personnel Sport Nutrition Environnement

**Pro**  
Devenez un pro et lancez votre carrière avec nos cours professionnels en ligne Voir tous les cours Pro →

Vous pouvez également accéder aux cours à partir des thématiques qui se trouvent à côté du mot Accueil.

**Skilleos** Rechercher un cours, un sujet... Appli mobile Mes cours MS

Accueil | Loisirs Bien-être Pro Langues Jeunesse

**Mes cours**  
Reprenez-les en cours de route. Voir tous mes cours →

**Anglais - Express**  
par Speakeos  
2% de progression Chapitre 2 / 100

**Italien - Express**  
par Speakeos  
1% de progression Chapitre 1 / 99

**Couture : les Fondamentaux**  
par Marie-Émilienne Viollet  
1% de progression Chapitre 1 / 94

**Qi Gong : En finir avec le mal de dos**  
par David Marschal  
12% de progression Chapitre 2 / 17

En cliquant sur une de ces catégories, vous avez accès à des sous-catégories.

Accueil | Loisirs Bien-être **Pro** Langues Jeunesse

Tous Investissement Bureautique & Productivité Business Informatique pour débutants Multimédia Technologie & Programmation Insertion Pro & Sociale

## Pro

Devenez un pro et lancez votre carrière avec nos cours professionnels en ligne

Trier les cours par :

Pertinence

Éducation financière : les fondamen...  
par Fabienne Dupuj  
0% de progression Chapitre 0 / 46

Gestion des finances personnelles  
par Fabienne Dupuj  
0% de progression Chapitre 0 / 25

Microsoft Power BI - les fondament...  
par Christelle Gaudron  
0% de progression Chapitre 0 / 38

Trading FOREX : les fondamentaux  
par Antoine Legay  
0% de progression Chapitre 0 / 43

Orthographe : les fondamentaux  
par Nelly Odnot

Excel 2019 : les Fondamentaux  
par Alice Cherbonnel

AutoCAD 2023  
par Frédéric Lamy

Gestion de projet agile : les Fondam...  
par Jérôme Carfantan

Puis un 3<sup>ème</sup> niveau de sélection est possible dans cette sous-catégorie. Si vous choisissez « Musique » par exemple, les cours sont classés par catégories d'instruments.

Accueil | **Loisirs** Bien-être Pro Langues Jeunesse

Tous Science & nature Beaux Arts **Musique** Photo & vidéo Gastronomie Loisirs créatifs Maison Jeux & Gaming

Tous Basse Batterie Chant Cornemuse Guitare Piano Saxophone Théorie musicale Ukulélé Contrebasse

## Musique

Libérez le musicien en vous avec nos cours de musique en ligne

Trier les cours par :

Pertinence

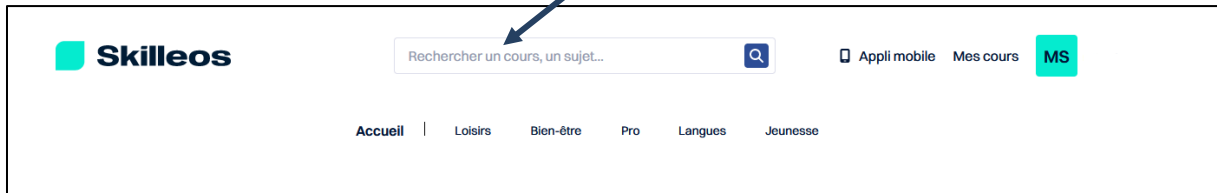
Piano : les fondamentaux  
par Frédéric Fieffé  
0% de progression Chapitre 0 / 148

Solfège : les fondamentaux  
par Frédéric Fieffé  
0% de progression Chapitre 0 / 35

Guitare : les Fondamentaux  
par Frédéric Fieffé  
0% de progression Chapitre 0 / 82

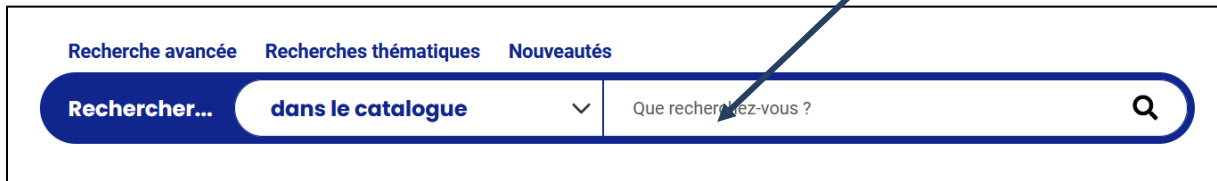
Chant : Initiation  
par Lucas Fanchon  
0% de progression Chapitre 0 / 10

Vous pouvez aussi faire une recherche avec la barre de recherche en tapant un mot clé (par ex. Word, Excel, couture, yoga...)



## Sur le site de la MDO

Il est possible d'accéder directement à un cours à partir de la **Barre de recherche** sur notre site internet.



Saisissez un mot clé (par ex. Word, Excel, couture, yoga...)

Dans la zone des filtres à droite, choisissez le support « Autoformation »

The screenshot displays search results for the keyword "excel". At the top, it says "Accueil / Recherche dans le catalogue / Résultats pour 'excel'". The main heading is "RECHERCHE DANS LE CATALOGUE". Below this are three filter buttons: "10", "Pertinence", and "Croissant". A "Modifier la recherche" button is also present. The results show 129 items for the search term "excel". A link suggests "Faites-nous une suggestion" if nothing is found. Three course listings are visible:

- Excel 2016 : maîtrisez les fonctions avancées du tableur Microsoft** (Document disponible, Éditeur(s) : ENI, Livre) - Buttons: Réserver, Listes
- Excel m'a tuer : l'hôpital fracassé** (Document indisponible, Auteur(s) : Granger, Bernard (1957-....), Éditeur(s) : O. Jacob, Livre) - Buttons: Réserver, Listes
- Excel 2019 & VBA pour les nuls** (Document disponible, Auteur(s) : Harvey, Greg, Éditeur(s) : First interactive, Livre) - Buttons: Réserver, Listes

On the right side, there is a "Affiner" (Filter) sidebar with the following sections:

- Situation**: disponible (84), sorti (46)
- Supports**: Livre (62), Autoformation (19), CD (17), DVD (13), Vidéo à la demande (11)
- Sections**: Adulte (83), Discothèque (17), Jeunesse (17), Ludothèque (1)
- Catégorie**: Documentaire (53), Fiction (47), Musique (17), Jeu (1)
- Genre**: Films (21), Roman (17)

## RECHERCHE DANS LE CATALOGUE

10 Pertinence Croissant

Modifier la recherche


19 résultats pour la recherche : Mots notices "excel"

Vous n'avez pas trouvé ce que vous cherchez ? [Faites-nous une suggestion](#)

Supports : Autoformation

Affiner

Supports	
<a href="#">Livre</a>	62
<a href="#">CD</a>	17
<a href="#">DVD</a>	13
<a href="#">Vidéo à la demande</a>	11
<a href="#">CD-Textes lus</a>	5
Voir plus	



### Excel 2016 : les Fondamentaux : Maîtriser les bases d'Excel 2016


Skilleos

Autoformation

Listes

Accéder à la ressource

---



### Excel 2019 : les Fondamentaux : Apprendre les bases de Microsoft Excel 2019


Skilleos

Autoformation

Listes

Accéder à la ressource

---



### Excel 2016 : Techniques avancées : Apprendre les techniques avancées du logiciel Excel

Skilleos


Autoformation

Listes

Accéder à la ressource

Les résultats de recherche s'afficheront sous forme de liste. Cliquez sur le titre pour voir le détail et accédez au cours.

## EXCEL 2019 : TECHNIQUES AVANCÉES



Autoformation

**Titre(s) :** Excel 2019 : Techniques avancées

**Sujet(s) :** [Pro : Excel et Tableurs](#)  
[Bureautique & Productivité](#)

**Résumé :** Accompagné d'Alice Cherbomel, formatrice en bureautique et communication ainsi qu'experte de la suite Office, atteignez un niveau expert avec ce cours sur les techniques avancées d'Excel 2019. Vous apprendrez à utiliser un tableur avec beaucoup plus de facilité et d'efficacité : vous découvrirez les différents types de fonctions d'Excel (fonctions conditionnelles, fonctions SI...) et ses autres outils intégrés (graphique, organigramme...). Vous apprendrez également à utiliser les fonctionnalités d'Excel pour travailler en collaboration. À la fin de ce cours, vous serez un pro d'Excel 2019 !

Listes

Accéder à la ressource

## 4. Suivez votre cours

Quand vous êtes sur la plateforme Skilleos et que vous survolez une image, vous accédez à la présentation succincte du cours.

The screenshot shows the Skilleos website interface. At the top, there is a search bar with the text 'Rechercher un cours, un sujet...' and a magnifying glass icon. To the right of the search bar are links for 'Appli mobile' and 'Mes cours'. Below the search bar is a navigation menu with 'Accueil', 'Loisirs', 'Bien-être', 'Pro', 'Langues', and 'Jeunesse'. The 'Loisirs' tab is highlighted in yellow. The main content area features a large card for the course 'Plomberie : les fondamentaux' by Valérie Budet. This card includes a photo of the instructor, a brief description, a progress bar showing '0% de progression' and 'Chapitre 0 / 28', and a 'Voir les infos du cours' button. Below this card are two smaller cards for 'Bricolage : les fondamentaux' and 'Bricolage : les réparations', both by Valérie Budet, with progress bars and 'Chapitre 0 / 43' and 'Chapitre 0 / 45' respectively. At the bottom of the page, there is a footer with the Skilleos logo, 'En coulisse' (Rejoindre l'équipe), 'Besoin d'aide ?' (Questions fréquentes), and a LinkedIn icon.

Vous trouvez des informations sur le cours : son titre, un descriptif, le nom du professeur, la durée totale, le nombre de chapitres, les notes des personnes ayant terminé la formation.


Pour avoir toutes les informations sur ce cours, cliquez sur « Voir les infos du cours ».

Plus bas, s'affichent les différents chapitres et sous-chapitres du cours avec la durée de chaque vidéo.

Loisirs > Maison > Bricolage

## Plomberie : les fondamentaux

Faire ses premiers pas en plomberie



**Notre expert**  
Valérie Budet

3h34  
28 chapitres  
4.2 (20 avis)  
812 apprenants  
Tous niveaux  
28 vidéos  
Certificat

▶ Commencer le cours

### Au programme de ce cours en ligne


La plomberie, une affaire de professionnel ? Détrompez-vous ! Accompagnée de Valérie Budet, vous allez découvrir comment intervenir à la maison sans dégât des eaux, vous familiariser avec les éléments de plomberie : évier, vasque, robinet, alimentation et évacuation des eaux. Vous pourrez en toute autonomie, vérifier, nettoyer, changer un siphon, une bonde, un flexible, un robinet, un mitigeur, une chasse d'eau ou encore réparer une fuite d'eau, refaire un joint de silicone.

[Lire plus](#)

Introduction	Découvrir les objectifs du cours et l'expertise
▶ Présentation du cours	03:13
▶ Présentation de l'expertise	02:24
Entretenir ou rénover sa plomberie sans dégâts des eaux	Installer de nouveaux matériels : évacuation et alimentation de l'eau, robinet, mitigeur thermostatique dans une salle de bain
▶ Couper l'eau et purger les robinets	04:05
▶ Nettoyer ou changer un siphon	07:11
▶ Installer une bonde clic-clac	09:18
▶ Changer un robinet	11:31
▶ Raccorder un flexible de robinet	08:53
▶ Vérifier et changer un flexible de douche	06:03
▶ Anatomie d'un mitigeur thermostatique de douche	09:10
▶ Installer un mitigeur thermostatique	13:55
+ Poser "à blanc" un nouvel évier en inox (encastrement sur plan de travail en bois)	Fixer l'évier et installer un kit d'évacuation des eaux avec trop plein

## Anglais - Express

Apprendre l'anglais en ligne pour débutant



Notre expert  
**Speakeos**

- 🕒 6h58
- ☰ 100 chapitres
- ★ 4.4 (632 avis)
- 👤 33747 apprenants
- 👥 Tous niveaux
- 📄 1 fiche cours
- 📖 49 quiz
- 413 mots et expressions
- 🏆 Certificat

▶ Reprendre mon cours

### Au programme de ce cours en ligne

Vous rêvez de partir en voyage dans un pays anglophone, mais ne maîtrisez pas du tout la langue anglaise ? Pas de panique ! Ce cours d'anglais express vous permettra d'apprendre tous les mots indispensables pour mener facilement une conversation avec un local. Grâce à la méthode Speakeos, vous pratiquerez l'anglais avec nos nombreux quiz et exercices et évalueriez votre progression au fur et à mesure. Des lacunes sur une thématique ? Notre système prédic...

**Lire plus**

**Introduction**

**Une conversation**  
Dire bonjour en anglais

<input checked="" type="checkbox"/> Salutations	01:00
<input type="checkbox"/> Entraînement Salutations	06:00
<input type="checkbox"/> Se présenter	02:00
<input type="checkbox"/> Entraînement Se présenter	09:00

Si une coche verte apparaît devant l'intitulé de la vidéo, c'est que vous l'avez déjà vue en entier.

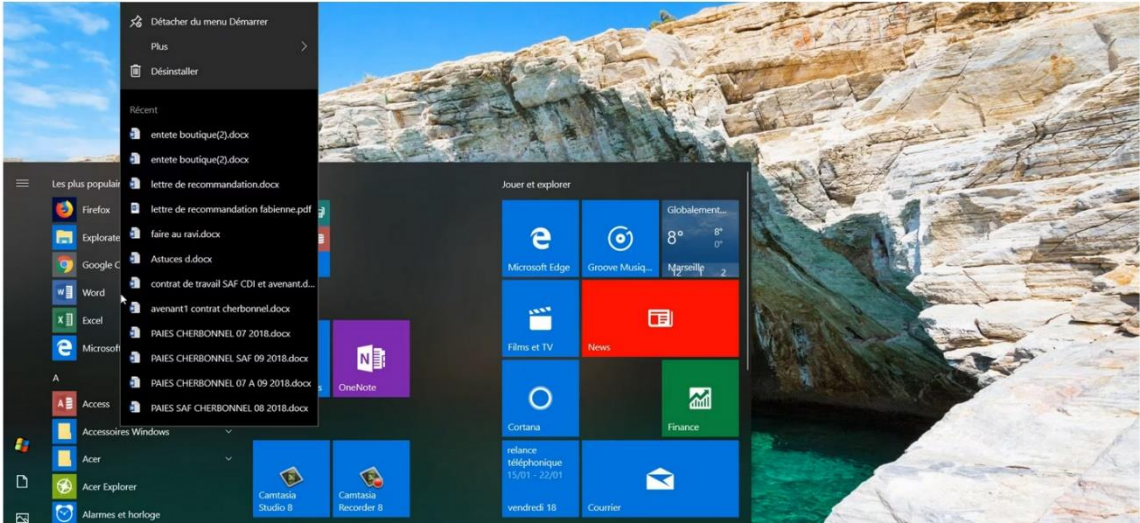
Quand vous suivez un cours (une vidéo), plusieurs boutons en haut à droite peuvent apparaître, vous offrant d'autres fonctionnalités.

ACCUEIL > PRO > BUREAUTIQUE & PRODUCTIVITÉ > WORD ET TRAITEMENT DE TEXTE > WORD 2016 : LES FONDAMENTAUX

PRÉALABLES

## Ouvrir et fermer un document sur word 2016

★ ☰ ⬇️ 📄





Par exemple, le bouton avec la flèche vers le bas indique que le cours contient des pièces jointes que vous pouvez télécharger. Ce sont souvent des exercices ou des notions complémentaires. Sur la ligne du sous-chapitre du cours, elles sont symbolisées par un trombone.

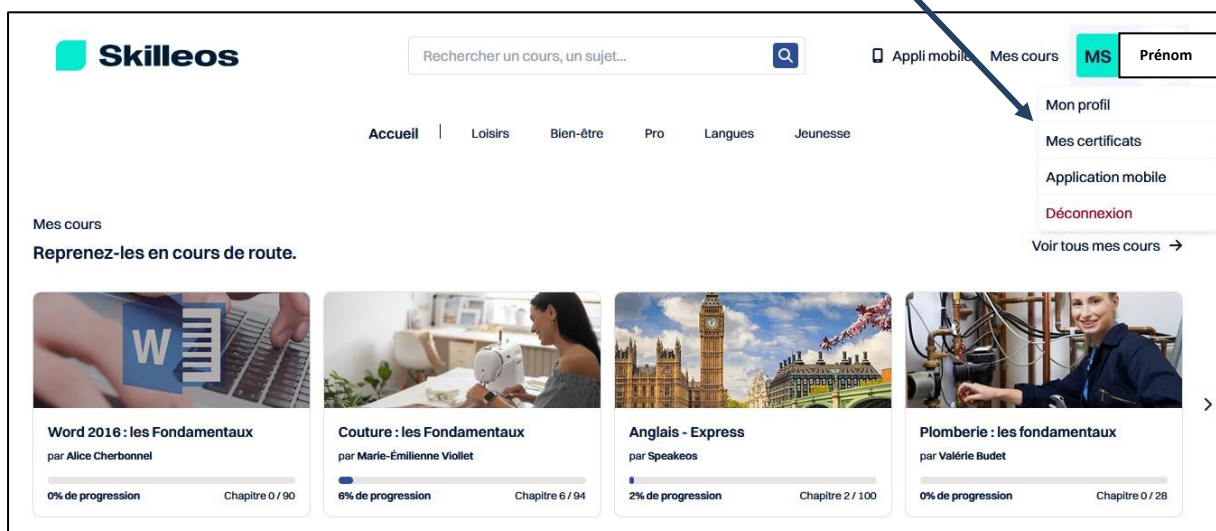
Vous pourrez découvrir d'autres fonctionnalités selon les cours. Pour les langues par exemple, vous aurez un lexique qui s'enrichit selon votre progression. Vous pouvez avoir des exercices à faire ou un quiz. Vous pouvez vous autoévaluer : vos réponses seront comparées à celles des experts. Dans le Code de la route, vous trouverez un mode vous mettant dans les conditions de l'examen...

Le fil d'Ariane se trouvant en haut de chaque page vous permet de revenir en arrière, à une catégorie plus générale.

## 5. La rubrique « Mon compte »

Chaque utilisateur a son propre compte personnalisé qu'il retrouve à chaque fois qu'il se connecte à partir de notre site internet de la MDO. On le trouve en haut à droite : initiales + Prénom

En passant la souris sur votre prénom, vous pouvez avoir accès à d'autres pages : Mon profil, Mes certificats, l'accès à l'application mobile.



The screenshot displays the Skilleos website's user interface. At the top left is the Skilleos logo. A search bar contains the text 'Rechercher un cours, un sujet...'. To the right, there are links for 'Appli mobile', 'Mes cours', and a user profile area with the initials 'MS' and the name 'Prénom'. A blue arrow points from the text above to the 'Prénom' area. A dropdown menu is open, listing 'Mon profil', 'Mes certificats', 'Application mobile', and 'Déconnexion'. Below the navigation bar, there is a section titled 'Mes cours' with the subtext 'Reprenez-les en cours de route.' This section features four course cards: 'Word 2016 : les Fondamentaux' (0% progression, Chapitre 0 / 90), 'Couture : les Fondamentaux' (6% progression, Chapitre 6 / 94), 'Anglais - Express' (2% progression, Chapitre 2 / 100), and 'Plomberie : les fondamentaux' (0% progression, Chapitre 0 / 28).


NB : La page de déconnexion ne sera pas utilisée puisque la connexion et déconnexion se font sur le site de la MDO.

Des certificats sont délivrés quand vous terminez une formation. Pour les télécharger, il suffit de laisser un avis et donner une note à la formation. Votre certificat peut se télécharger au format PDF et être partagé sur les réseaux sociaux.

Si vous cliquez sur « Mes cours » à gauche de votre prénom, vous retrouverez tous les cours que vous avez suivis ou commencés.

The screenshot shows the Skilleos website interface. At the top, there is a search bar with the text "Rechercher un cours, un sujet...". To the right of the search bar are links for "Appli mobile", "Mes cours", and a user profile icon labeled "MS" and "Prénom". Below the search bar is a navigation menu with "Accueil", "Loisirs", "Bien-être", "Pro", "Langues", and "Jeunesse". The main content area is titled "Mes cours" and "Reprenez-les en cours de route.". It displays four course cards: "Word 2016 : les Fondamentaux" (0% de progression), "Couture : les Fondamentaux" (6% de progression), "Anglais - Express" (2% de progression), and "Plomberie : les fondamentaux" (0% de progression). Each card shows the course title, author, and progress bar.

La barre de progression vous indique où vous en êtes dans le programme.

Enfin, pour retourner à la page d'accueil à partir de n'importe quelle page, cliquez sur  **Skilleos**

## 6. L'application mobile Skilleos

Sur le site Skilleos, en haut de la page d'accueil, cliquez sur "App mobile"

The screenshot shows the "App mobile" section of the Skilleos website. It features a QR code and the following text: "Comment accéder à l'application mobile Skilleos ? Scannez le QR Code ci-dessous avec votre smartphone. Vous serez alors redirigé vers l'application mobile Skilleos et connecté automatiquement." On the left side, there is a menu with "Mes informations", "Mon abonnement", "Mes préférences", and "Accès à l'app mobile".

La première fois que vous scannez le QR code, vous êtes invité à installer l'application à partir de l'App Store ou de Google Play Store, selon votre matériel.



Une fois installée, il se peut que l'application vous demande des identifiants. Dans ce cas, ne rentrez aucune information mais scannez à nouveau le QR code. Vous arrivez directement sur votre compte et vous pouvez reprendre vos cours sur votre mobile.

Vous pouvez aussi ouvrir Skilleos à partir du navigateur de votre mobile et à partir de Mon compte, cliquez sur Ouvrir l'application Skilleos.